



Farv billedet af Rakel, der passer sin fars får. Lim lidt vat på fårene, når du kommer hjem.



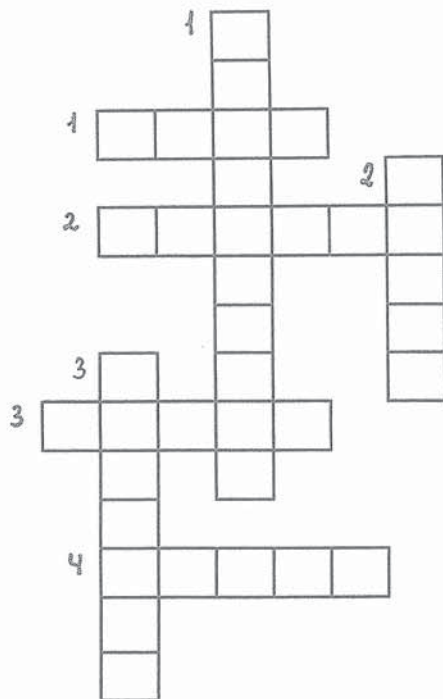
Da Jakob vågnede om morgenen efter sin drøm, fortsatte han den lange rejse til sin onkels hus. Han var ikke så ensom længere eller ked af det, fordi han vidste, at Gud var med ham. Der er ti steder, hvor de to billeder er forskellige. Kan du finde dem?



Da Jakob nærmede sig Karan, kom han til en brønd, hvor han mødte en ung pige. Læs spørgsmålene og skriv svarene på kryds og tværs opgaven.

Vandret

1. Hvad Jakob flyttede, før han kunne give fårene vand.
2. Hvem andre var ved brønden for at give deres får vand?
3. Navnet på Jakobs kusine.
4. Navnet på Jakobs onkel.




Lodret

1. Hvad blev Jakobs onkel, da han hørte, at hans søsters søn var kommet?
2. Hvad Jakob så, da han nærmede sig Karan.
3. Jakob fik en ny



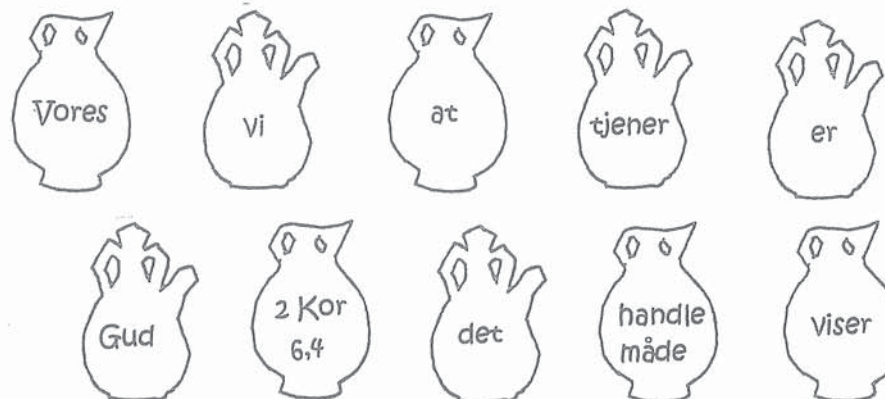
Brønden var ikke kun et sted, hvor man gav dyrene vand. Man hentede også vand til madlavningen, opvasken

og de andre ting, man skulle bruge vand til. Her er et billede af Rakel med en vandkrukke på hovedet. Hvilken silhouet er den samme som den færdige tegning?




356 Activities for Kids. Brugt med tilladelse fra Candle Books/ Lion Hudsins

Huskeverset står på vandkrukkerne. Nummerer krukkerne, så ordene kommer til at stå i den rigtige rækkefølge.





Farv billedet af Jakob, der arbejder for Laban.



Mens Jakob arbejdede for sin onkel, forelskede han sig i Raket. Han elskede Raket så højt, at han.....



Købte hende en ring



Arbejdede syv år for at få hende.



Købte blomster til hende.



Vaskede op i et helt år.

Tegn en ring rundt om det rigtige svar.

Løs opgaven og find ud af, hvordan de syv år følte, som Jakob måtte arbejde for at få lov til at gifte sig med Rakel. Svar først på spørgsmålene og skriv svarene på linierne. Brug derefter tallene, der står nedenunder hvert svar, som kode, og skriv bogstaverne med de samme tal på linierne på næste side.

1. Antal uger i en måned

1 2 3 4

2. En killings mor

5 6 7

3. Det modsatte af mere

8 2 9 10 3 4

4. Et andet ord for "nu."

11 12 3 6 5 11



Shining Star, Billede. Brugt med tilladelse.

5. Noget vi fejrer den 24/12

13 14 15

6. Det modsatte af at løbe

16 17

7. Det modsatte af at slippe

18 19 15 10 4

8. Det modsatte af at så

18 20 11 12 4

Svar:

10 4 1 20 15 7 4 11 11 19 8 10 6 16 4


1 19 3 10 2 18 6 9 4 15 11 5 4 10 4

3 6 5 4 15


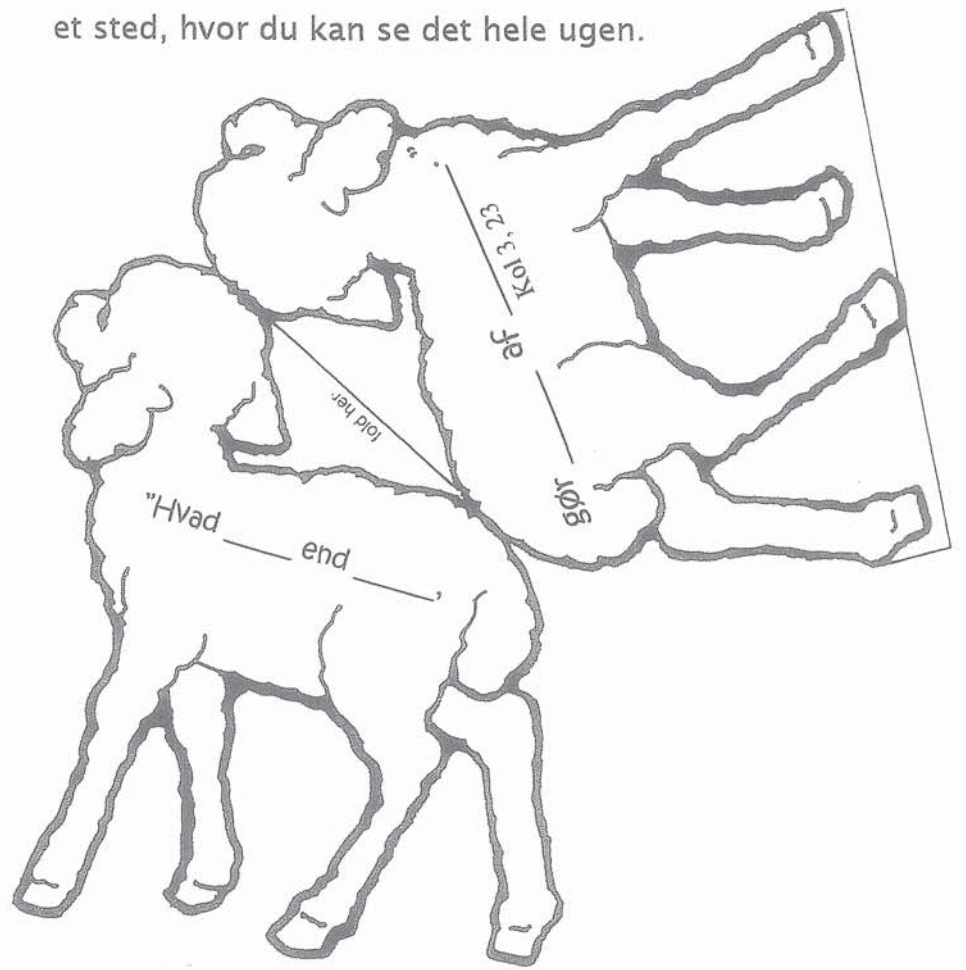


Da de syv år var gået, snød Laban Jakob, så han blev gift med Lea i stedet for Rakel. Jakob blev vred og for at formilde ham, fik han også lov til at gifte sig med Rakel, hvis han ville arbejde syv år til for Laban. På den måde fik Jakob to koner. Find ti fejl på det højre billede af Jakob, Rakel og Lea.





Jakob passede Labans får. Her på fåret står lidt af dit huskevers. Skriv ordene, der mangler. Klip fåret ud, når du kommer hjem. Fold langs linien og sæt fåret et sted, hvor du kan se det hele ugen.




Labans sønner var jaloux på Jakob. De sagde: "Jakob har taget alt det, vores far ejede." Det passede ikke. Jakob var blevet rig, fordi Gud havde velsignet ham. Kan du finde seks sønner på billedet?

Hvor godt kender du historien om Jakob og Raket? Skriv bogstavet fra det rigtige svar udfor hvert spørgsmål.

(1 Mos 29, 1-30)

Navne

- ___ Rakels tjenestepige. (v.29)
- ___ Leas tjenestepige (v.24)
- ___ Den ældste søster
- ___ Den smukkeste søster
- ___ Den uærlige far
- ___ Den udholdende arbejder



- A. Jakob
- B. Raket
- C. Laban
- D. Lea
- E. Zilpa
- F. Bilha

Tal

- ___ Antallet af fårehjorde der lå ved brønden (v.2)
- ___ Antal måneder Jakob var hos Laban, før han tilbød ham løn? (v.14)
- ___ Antal år Jakob arbejdede for Raket (første gang)
- ___ Antal år Jakob arbejdede for Raket i alt.
- ___ Antal døtre Laban havde

- A. 7
- C. 3
- D. 1
- E. 2
- B. 14



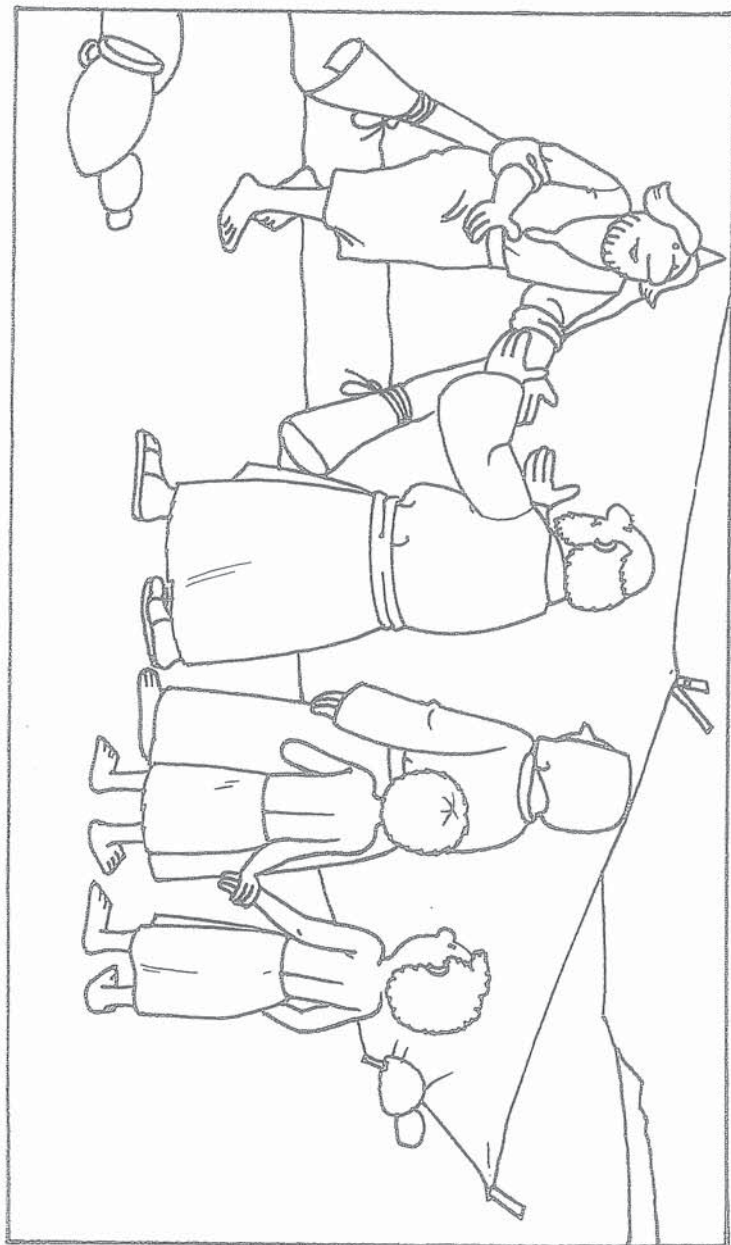
Find følgende ord på opgaven nedenunder:

FAMILIE, RAKEL, SYV, HJEM, ÅR, JAKOB, FÅR,
LABAN, BØRN, LEA, KARAN, BRØND

Tegn en ring rundt om hvert ord, efterhånden som du finder dem. Skriv de resterende bogstaver på linierne nedenunder og find ud af, hvad Jakob gjorde, da han havde arbejdet for Laban i mange år.



S	Y	V	H	F	Å	R	A
B	N	B	L	A	B	A	N
Ø	K	E	S	M	R	L	U
R	A	T	T	I	Ø	E	L
N	R	D	E	L	N	R	E
A	A	T	R	I	D	A	A
Å	N	E	J	E	S	K	E
R	J	A	K	O	B	E	H
J	H	J	E	M	E	L	M




Farv billedet af Jakob, der møder Esau.

Produceret af Birthe Kendel



En nat talte Gud til Jakob i en drøm og sagde, at han skulle rejse hjem til sit eget fædreland. Nummerer kamelerne, så begivenhederne omkring hjemrejsen kommer i den rigtige rækkefølge. Her er nogle bibelhenvísninger, hvis du får brug for hjælp: 1 Mos 31,13. 1 Mos 31,51-52. 1 Mos 32,19. 1 Mos 33, 3-4.



Lad som om du arbejder på en avis og er blevet bedt om at interviewe Jakob. Skriv hans svar efter hvert spørgsmål.

1. Hvor mødte du Rakel første gang?



2. Hvad gjorde hun?


3. Hvor længe arbejdede du for Laban, før I fik lov til at gifte jer?

4. Hvor er I på vej hen nu?




5. Hvorfor glæder du dig til at se din bror igen?

Hvilken vej skal Jakob og hans familie gå, for at komme til landet Se'ir, hvor Esau bor?



Her er Jakob, hans far Isak og hans farfar, Abraham. Tegn en streg fra hver person hen til hans kone. Farv billedet.

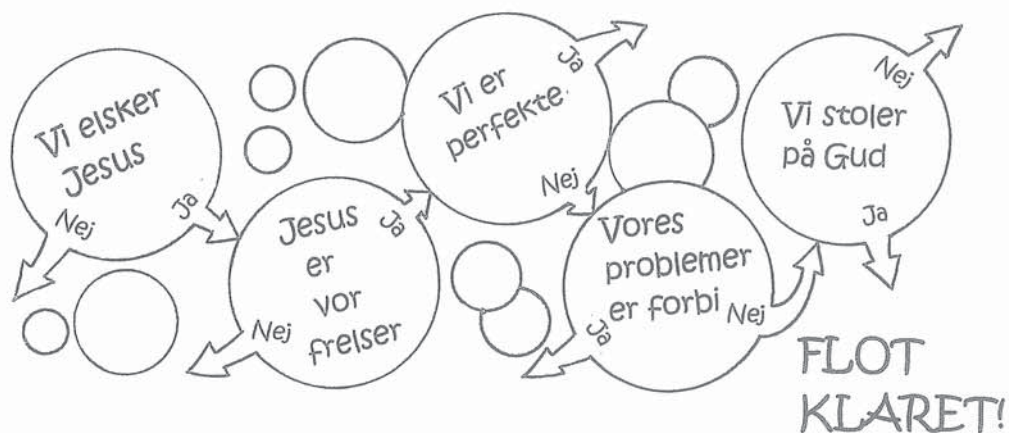




talte om at være

FØDT AF VAND OG HELLIGÅND

Dåben viser at:



Og når Helligånden bor i vore hjerter,
bliver vi (Gal 5,22)

ærkgeli

degla

teofarts

mdeil

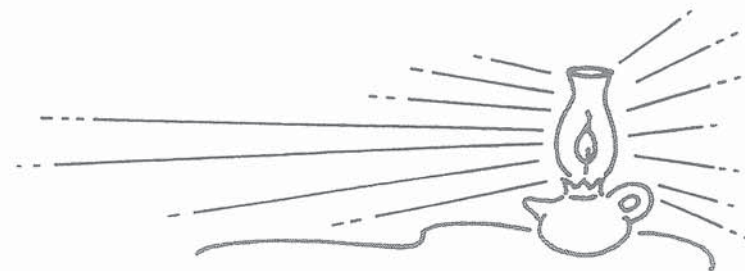
modilåteg

envgile



Hvor meget husker du af Nikodemus´ samtale med Jesus? Læs spørgsmålene. Tegn en ring rundt om de rigtige svar.

1. Nikodemus kom til Jesus om dagen / natten.
2. Jesus sagde, at for at se Guds rige, må vi blive født igen / dø igen.
3. Alle, der tror på Jesus, skal få evigt liv / et kort liv.
4. Jesus kom for at ødelægge verden / frelse verden.
5. Jesus elsker os så højt, at han løb væk / døde på korset for at frelse os.



Nikodemus kom til Jesus om natten. Han har sikkert haft en olielampe med, så han kunne se, hvor han gik. Kan du finde alle olielamperne, der gemmer sig på billedet?



Find ordene fra dit huskevers på opgaven. Tegn en ring rundt om hvert ord. Du skal se lodret, vandret og diagonalt.



Huskevers:


"Se, hvor stor en kærlighed Faderen har vist os, at vi kaldes Guds børn, og vi er det."




Farv billedet af Jesus og Peter, der går på vandet.



En aften bad Jesus disciplene om at gå i båden og sejle over til den anden bred. Da de var midt ude på søen, begyndte det at storme. Tegn, hvordan disciplenes ansigter så ud, da de så en skikkelse komme gående på bølgerne.

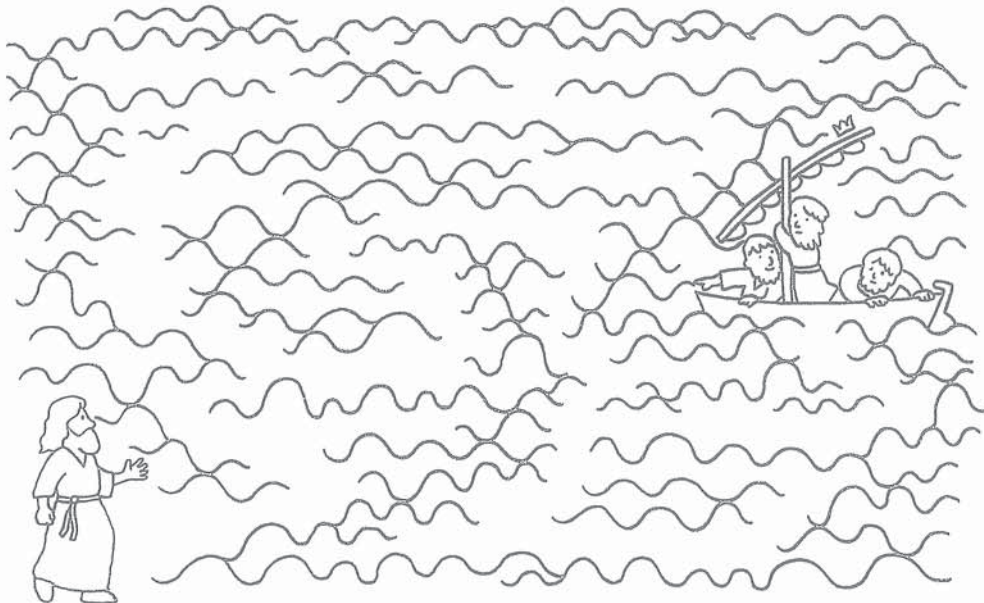


Hvad gjorde disciplene, da de troede, at det var et spøgelse? Skriv bogstaverne i den rigtige rækkefølge på linien nedenunder (vers. 26)



ED SRKGE FA FYRGW

Hjælp Jesus med at finde hen til båden uden at krydse bølgerne.




Hvad gjorde disciplene, da Jesus var kommet op i båden? Følg pilene og skriv bogstaverne, du kommer til, på linierne.

START	Dek →	as	ed →	fo	øn.
	ted ↙	gn ↗	rha ↘	rGu →	dss
	esi ↓	mog ↙	de →	li ↗	ue
	sa ↙	gd →	eS ↗	an ↘	gd

”

”

Motioner dine hjerneceller! Find ordene fra huskeverset på opgaven. Læs oppefra, nedefra, vandret og diagonalt. Kan du løse opgaven på 5 min?



F	D	E	M	S	O	R	G
R	J	H	S	K	S	L	T
Y	V	E	N	D	E	R	R
D	Q	W	G	J	R	Æ	Ø
T	I	L	B	V	E	O	S
A	D	E	M	Z	D	G	T
K	L	A	G	E	R	E	E
F	S	G	L	Æ	D	E	R

Huskevers

"Jeg vender deres sorg til fryd, jeg trøster og glæder dem, der klager."
Jer. 31, 13



Carlo!

Hvad er der nu så specielt ved Carlo? Han er 8 år, men han har mere mod og beslutsomhed end nogen anden, jeg har hørt om. Han er en af de bedste i sin klasse. "Det er jeg da også," kan jeg forestille mig, at du måske vil sige. Men vent nu, til du har hørt hele historien.

Carlo bor sammen med sine forældre og yngre brødre og søstre i Italien. De har altid haft det godt, men sidste år skete der noget, der forandrede det alt sammen. Carlos mor kom alvorligt til skade ved en ulykke. Så i stedet for at være en glad og travl mor, sad hun nu i en kørestol og kunne ikke sørge for sin familie.


Hvad skulle de gøre? Far måtte gå på arbejde og tjene penge, ellers ville de ikke få noget at spise, men hvem skulle købe ind, lave mad, passe de små og gøre rent? Hvem tror du?..... Der var ikke andre end Carlo.

Hver morgen tog han fat. Han hjalp sin mor med at blive klædt på. Bagefter handlede han ind, vaskede det snavsede tøj og passede sine yngre søskende. Ved middagstid lavede han lidt mad til dem alle sammen, gjorde rent og holdt alt i orden. På en eller anden måde klarede han også at komme i skole hver dag. Han kom næsten aldrig for sent, og da skoleåret var slut, var han en af de bedste i klassen.

Carlos lærere var så imponeret over alt det arbejde, han kunne overkomme, at de skrev og foreslog ham som vinder af årets pris for venlighed og hjælpsomhed. Behøver jeg at fortælle dig, at Carlo vandt?

Bibelhistorien i dag handler om en anden mor, der også havde en dreng, som hun elskede. Da han en dag blev syg og døde, opvækkede Jesus ham fra de døde og gav ham tilbage til hans mor. Held og lykke med opgaverne, der handler om drengen og hans mor.

Jesus viste sin magt, da han opvakte enkens søn fra de døde. Find syv ting, der er forskellige, på de to billeder. Farv billederne.



Slå op i Bibelen og find, hvad der skal stå på de tomme pladser.



Jesus viste Guds magt, da

.... han _____ stormen på søen.

(Mark 4, 37-39)

.... han _____ ti spedalske.

(Luk 17, 11-14)

.... han _____ til vin.

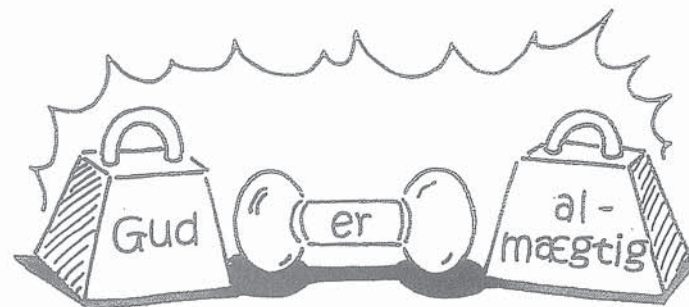
(Joh 2, 1-9)


.... han gav 5.000 mennesker _____

(Matt 14, 15-21)

.... han _____ fra graven.


(Luk 24, 1-7)





Farv billedet af tjeneren,
der inviterer de blinde, fattige og lamme til kongens fest.

Produceret af Birthe Kendel



En dag fortalte Jesus en historie om en konge, der inviterede en række gæster til en stor fest. Hvad sagde tjeneren til de indbudte? Skriv navnet på hver ting på linierne (koden). Brug derefter koden til at finde budskabet.



1 2 3 4 5 6 7 8 9 10 11 12 13



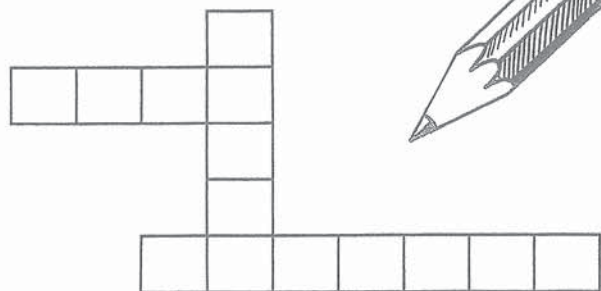
14 15 16 17 18

Budskab: ” 14 10 3 16 6 5 7

2 9 13 4 2 7 2 13 ”

Hvilke undskyldninger brugte de indbudte gæster for ikke at komme til festen? Skriv undskyldningerne, der står i firkanten, på kryds og tværs opgaven

Bryllup Mark
Okser

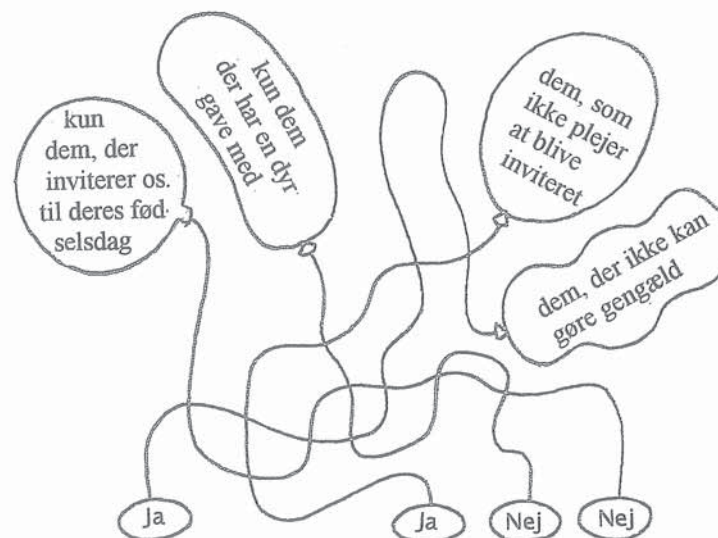


Hvem sagde ja tak til at komme til festen? Find følgende fire grupper mennesker på opgaven: *fattige, blinde, vanføre, lamme*. Tegn et ring rundt om hvert ord. Se lodret, vandret og diagonalt.

V	F	C	S	W	B	K
L	A	M	M	E	L	B
R	T	N	T	Ø	Æ	L
D	T	B	F	S	B	I
W	I	R	T	Ø	Y	N
U	G	K	Z	C	R	D
Æ	E	S	Q	M	D	E



Hvem skal vi invitere, når vi holder fødselsdag?



Inviter nogen, du ikke plejer at lege med, på en banan milkshake i denne uge.

Du har brug for følgende til hver person:



en banan




¼ liter mælk.



1 teske flydende honning

Mos bananen. Læg det hele i en melryster med tætsluttende låg. Ryst godt. Hæld indholdet i et glas.



Farv billedet af manden, der blev helbredt ved Betesda dam.



Hvor meget husker du af historien om den syge mand ved Betesda dam? Svar på spørgsmålene.



Rigtigt Forkert

<input type="checkbox"/>	<input type="checkbox"/>
<input type="checkbox"/>	<input type="checkbox"/>
<input type="checkbox"/>	<input type="checkbox"/>
<input type="checkbox"/>	<input type="checkbox"/>
<input type="checkbox"/>	<input type="checkbox"/>
<input type="checkbox"/>	<input type="checkbox"/>

- Manden havde været syg i 10 år?
- Jesus var i Jerusalem til en jødisk fest?
- Der var fem søjlegange rundt om dammen?
- Jesus smed manden i vandet?
- Præsterne blev glade, da manden blev helbredt?
- Der lå altid mange syge rundt om Betesda dam?


Farv billedet af Maria og Josef, der leder efter et sted at sove.



Produceret af Birthe Kendel




Og det skete i de dage, at der udgik en befaling fra kejser Augustus om at holde folketælling. Alle rejste hen for at blive indskrevet, hver til sin by. Fordi Josef var af Davids slægt, rejste han til Betlehem sammen med sin forlovede, der ventede en baby. Hvilket herberg lod dem overnatte i deres stald?



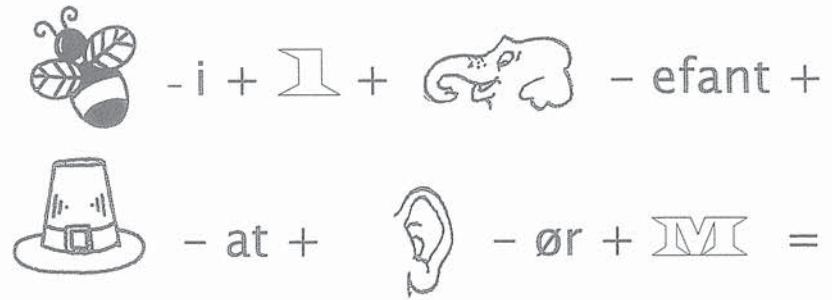
Bible Story Puzzle Book 1, Candle Books Ltd. England. Brugt med tilladelse

Mens Maria og Josef samlede hø sammen og lagde tæpper henover, så de havde et sted at sove, lå nogle hyrder ude på marken og vogtede deres får. Midt om natten blev himlen pludselig oplyst af en hærskaare af englene. Brug koden og find ud af, hvad englene fortalte hyrderne.



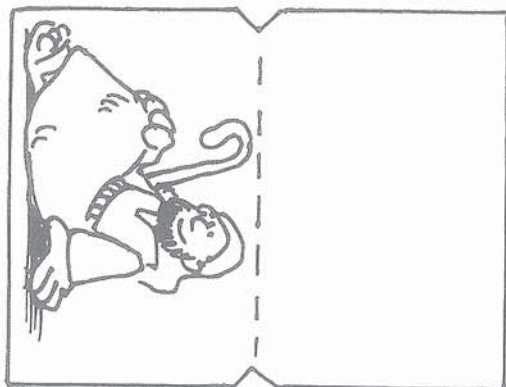
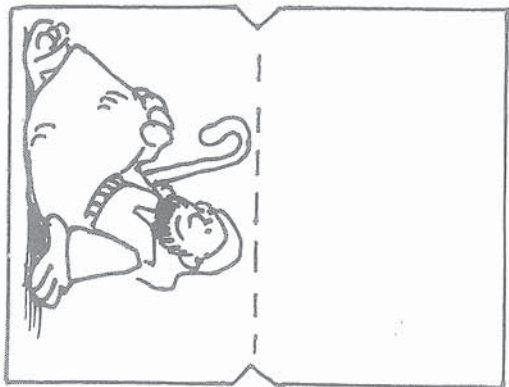




A =	☆	B =	🔔	E =	👉	F =	🎁	G =	♥
H =	👑	I =	🌲	R =	👤	S =	🚧	T =	🎁

Hvilken by skyndte hyrderne sig hen til, da englene forsvandt? Løs rebussen.




Her er et billede af hyrderne, der besøger stalden. Kunstneren har lavet en masse fejl. Kan du finde dem?





Shining Star Publication. 1999. Issue 58.
Brugt med tilladelse

Produceret af Birthe Kendel






Hvad sang englene for hyrderne på marken? Tegn
en ring rundt om hvert ord - der også er dit huske-
vers - efterhånden, som du finder dem. (Luk 2, 14)



V	Æ	R	E	X	T	I	L	F
M	E	N	N	E	S	K	E	R
P	X	L	X	D	X	Æ	R	E
X	Å	X	B	X	E	X	X	D
X	H	Ø	J	E	S	T	E	X
I	O	X	G	X	H	X	X	M
X	X	G	U	D	S	A	X	E
J	O	R	D	E	N	X	G	D

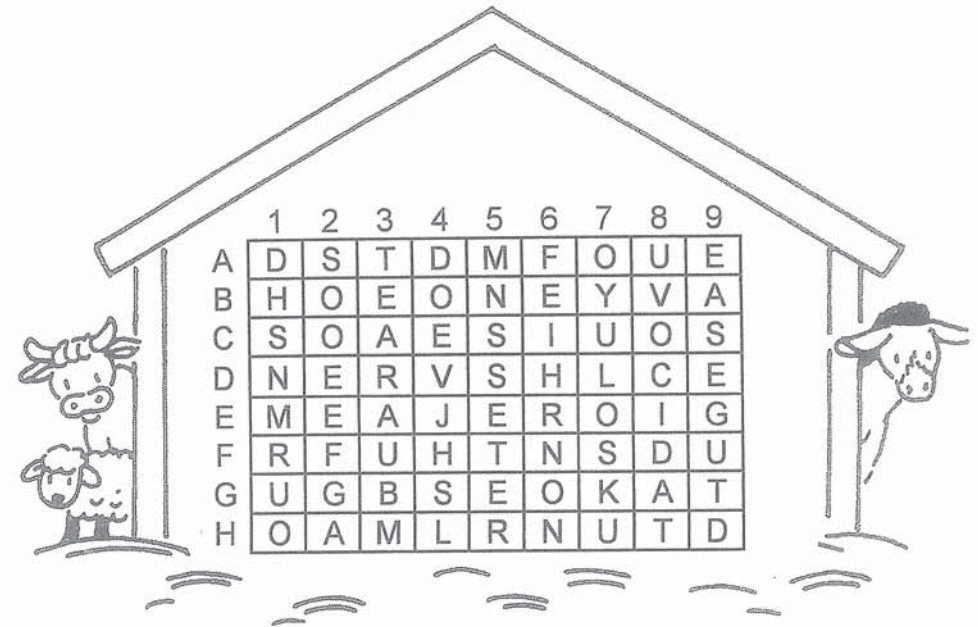
Shining Star Publication. 1983. Billede brugt med tilladelse

Lav din egen julekrybbe, når du kommer hjem. Farv figurerne. Klip dem ud og fold dem, så de kan stå. Farv en skotøjsæske, så den ligner en stald. Klip strimler af gult papir til hø. Klip en stjerne af gult karton og lim den øverst på stalden. Sæt figurerne indeni og rundt om stalden.



Der er flere billeder på bagsiden.

Selv om Jesus ikke blev født den 24 december, så fejrer vi hans fødselsdag juleaften. Brug tal-koden og find ud af, hvorfor Jesus lod sig føde.



$\overline{E4}$ $\overline{B6}$ $\overline{C9}$ $\overline{G1}$ $\overline{A2}$ $\overline{G7}$ $\overline{B2}$ $\overline{H3}$ $\overline{D6}$ $\overline{G5}$ $\overline{F1}$ $\overline{G9}$ $\overline{C6}$ $\overline{H4}$

$\overline{E4}$ $\overline{H1}$ $\overline{D3}$ $\overline{F8}$ $\overline{D2}$ $\overline{H6}$ $\overline{A6}$ $\overline{H1}$ $\overline{D3}$ $\overline{B9}$ $\overline{A3}$

$\overline{A6}$ $\overline{E6}$ $\overline{G5}$ $\overline{H4}$ $\overline{F7}$ $\overline{D9}$ $\overline{G6}$ $\overline{C9}$ $\overline{F2}$ $\overline{H5}$ $\overline{B9}$


$\overline{C1}$ $\overline{B7}$ $\overline{F6}$ $\overline{A4}$ $\overline{D9}$ $\overline{F6}$ $\overline{A7}$ $\overline{E9}$ $\overline{G2}$ $\overline{C6}$ $\overline{D4}$ $\overline{B6}$ $\overline{E7}$ $\overline{C9}$

$\overline{A9}$ $\overline{D4}$ $\overline{E8}$ $\overline{G2}$ $\overline{H8}$ $\overline{D7}$ $\overline{E8}$ $\overline{D4}$


Farv billedet af de vise mænd, der ser stjernen.



Produceret af Birthe Kendel



Da Jesus var født, så nogle vise mænd fra Østerland en ny stjerne på himlen. Stjernen gik foran dem, indtil den stod stille over det sted, hvor Jesus var. Hvilken vej ledte stjernen dem?



Hvilke gaver havde de vise mænd med til Jesus og hans forældre? Brug koderne. Skriv gaverne i firkanterne.



Første bogstav

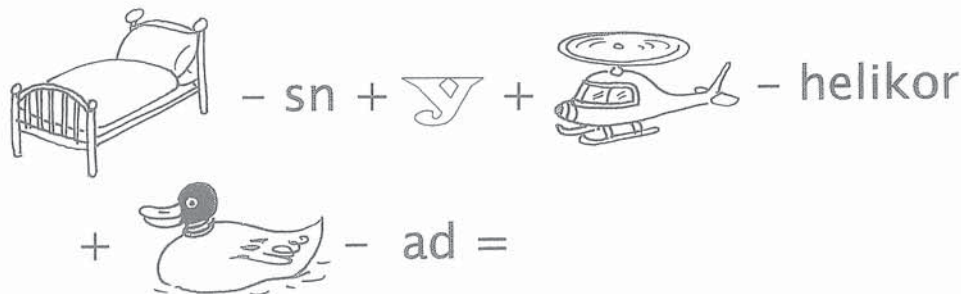
Kode:

E	R	L
S	Y	M
A	Ø	G







Gaverne fik Maria og Josef brug for, da Gud bad dem om at rejse ud af landet, indtil kong Herodes var død. Hvilket land rejste de til? Løs rebussen.

Rebus:



Farv og nummerer billederne af historien om de vise mænd, så de kommer i den rigtige rækkefølge.





Jesus boede 33 ½ år her på jorden. De første 30 år boede han hjemme og har sikkert arbejdet i Josefs tømmerværksted. De sidste 3 ½ år brugte han til at undervise, helbrede og fortælle om Gud og himlen. Hvad skal vi holde brændende, mens vi venter på, at Jesus skal komme igen? Tegn en streg, der forbinder alle tallene.

I Romerbrevet står der et vigtigt budskab til dig fra Gud. Brug koden og skriv bogstaverne på linierne.

1	2	3
G	Å	R
4	5	6
I	U	E
7	8	9
S	V	T
10	11	12
N	D	A
	13	
	L	

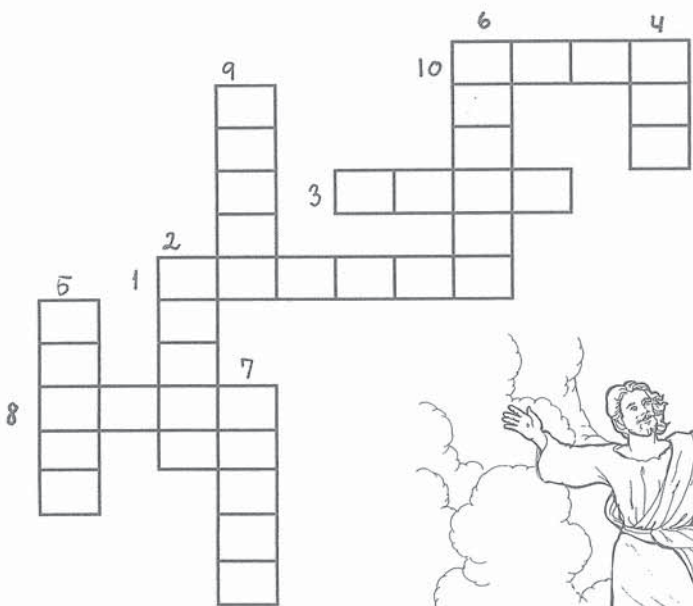
1 5 11 7
 10 2 11 6 1 12 8 6
 6 3 6 8 4 1 9
 13 4 8 Rom 6,23

Har du sagt ja til den gave? _____



Hvad gjorde Jesus, da de 33 ½ år var gået? Læs Mark 16, 19. Skriv ordene, der mangler, på linierne og derefter på kryds og tværs opgaven.

” Da _____ Jesus _____ til _____
 blev han _____ op til _____, og han _____
 sig ved _____.”



Hvordan tror du himlen bliver? Tegn et stort X henover de ting, som du er sikker på, at du ikke vil opleve i himlen.

