





Ni gange viste Gud Farao, at han var mægtigere end Egyptens afguder. Selv om Farao nægtede at adlyde, gav Gud ikke op. Han ville prøve en tiende gang for at se, om Farao ville forandre mening. Farv billedet af Moses og Aron, der taler med Farao.



Billede brugt med tilladelse fra Christian Record Services



Egyptens Farao var en stolt mand med en enorm magt. Han var vant til at få sin vilje og ville ikke bøje sig for nogen - heller ikke for Gud. Find 10 forskelle på de to billeder af den stolte Farao.




365 Activities for Kids. Brugt med tilladelse fra Candle Books/ Lion Hudsin olc.

For at vise Farao at Gud var stærkere end alle Egyptens afguder, sendte Gud en række plager ind over hele Egypten. Hvor mange? Regn regnestykket og skriv svaret på linien.

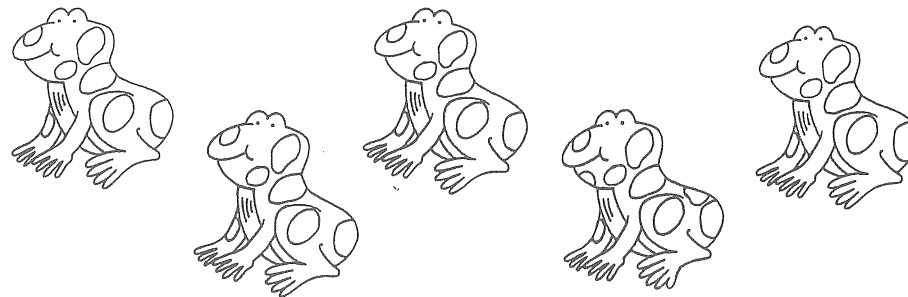


$$15 - 2 + 10 - 3 - 10 = \underline{\hspace{2cm}}$$


Den første plage forvandlede vandet i Nilen til blod, og alle fiskene døde. Hvor mange fisk kan du finde på billedet? Brug forskellige farver til at tegne omridset af hver fisk.



Da Farao nægtede at lade israelitterne rejse, sendte Gud millioner af frøer ind over Egypten. De hoppede ind i husene, op i sengene, ind i bageovnen og op i maden. Find frøen, der ser anderledes ud end de andre.




Plagerne ødelagde langsomt, men sikkert hele Egypten. Den syvende plage, haglene, ødelagde høsten på markerne og knækkede træerne. Tegn de store hagl på billedet.




Den nat, Gud sendte den tiende og sidste plage, kom ingen af israelitterne i seng. De pakkede og gjorde sig klar til rejsen. Endelig skulle de forlade Egypten. Farv billedet af den vrede Farao.



Billede brugt med tilladelse fra Christian Record Services



Efter ti skrækkelige plager bøjede Farao sig endelig for Guds overmagt og lod israelitterne rejse ud af Egypten. "Forsvind!" råbte han til Moses og Aron, "og kom ikke tilbage." Tegn Farao, der sidder på sin trone.

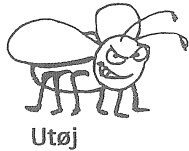


365 Activities for Kids. Brugt med tilladelse fra Candle Books/ Lion Hudsins olc.

Plagerne var meget forskellige. Tilsammen ødelagde de hele det mægtige Egypten. Nummerer plagerne, så de kommer i den rigtige rækkefølge. Brug det lille vers.



Hagl



Utøj



Død



Bylder

Vand til blod og frøers mængde.
Myg der næst Egypten trængte.
Utøj, pest og bylders nød.
Hagl, græshopper, mørke, død.



Myg



Pest



Vand til blod



Mørke





Græshopper



Frøer

Den sidste aften, israelitterne boede i Egypten, skulle faderen i hver familie slå et dyr i hjel. Hvilket dyr? Tegn en ring rundt om det rigtige svar.



Hvad skulle faderen gøre med lidt af blodet? Brug koden, der står over døren. Eksempel: 2+ er L.

Kode	1	2	3	4	5	6	7
+	Ø	L	M	D	P	E	K
=	Å	R	T	O	B	S	N



Han skulle ...


6= 3+ 1+ 2= 6+

5= 2+ 4= 4+ 6+ 3=

5+ 1= 4+ 1+ 2= 6= 3= 4= 2+


5+ 6+ 2= 7= 6+

Farv billedet af Faraos soldater, der prøver at indhente israelitterne for at føre dem tilbage til Egypten.

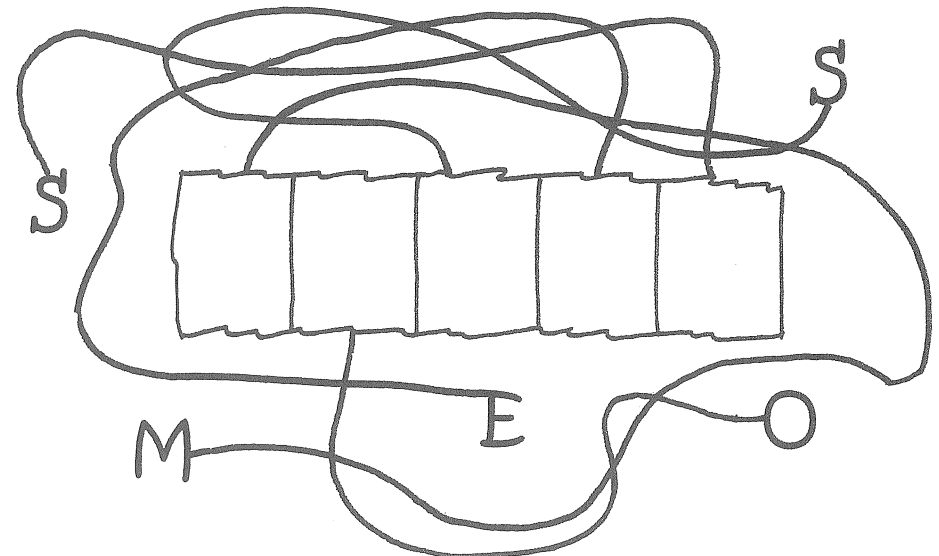


Billede brugt med tilladelse fra Christian Record Services

Produceret af Birthe Kendel



Israelitterne fik panik, da de stod ved Det Røde Hav og opdagede, at Faraos hær havde forandret mening og sendt sin hær efter dem? Hvem råbte de på? Skriv bogstaverne i de rigtige firkanter og læs svaret.




Hvad sagde Moses til israelitterne? Regn regnestykkerne. Skriv derefter det ord, der står under hvert svar, på linien med det samme tal.

$10 + 6 =$ _____	$1 + 1 =$ _____	$6 + 4 =$ _____	$4 + 8 =$ _____
DAG	SKAL	SE	GUD
$3 + 2 =$ _____	$7 + 4 =$ _____	$3 - 2 =$ _____	$4 + 4 =$ _____
BANGE	HVORDAN	I	OP
$15 - 2 =$ _____	$2 + 2 =$ _____	$18 - 4 =$ _____	$3 + 3 =$ _____
HJÆLPER	VÆRE	JER	STIL
$6 + 1 =$ _____	$10 - 1 =$ _____	$9 + 6 =$ _____	$5 - 2 =$ _____
JER	OG	I	IKKE




_____	_____	_____	_____
1	2	3	4
_____	_____	_____	_____
5	6	7	8
_____	_____	_____	_____
9	10	11	12
_____	_____	_____	_____
13	14	15	16

Gud sendte en stærk vind, der blæste vandet til side, så der dannedes en tør vej på havets bund. Tegn en ring rundt om alle forskellene på de to billeder.





365 Activities for Kids. Brugt med tilladelse fra Candle Books/ Lion Hudson olc.

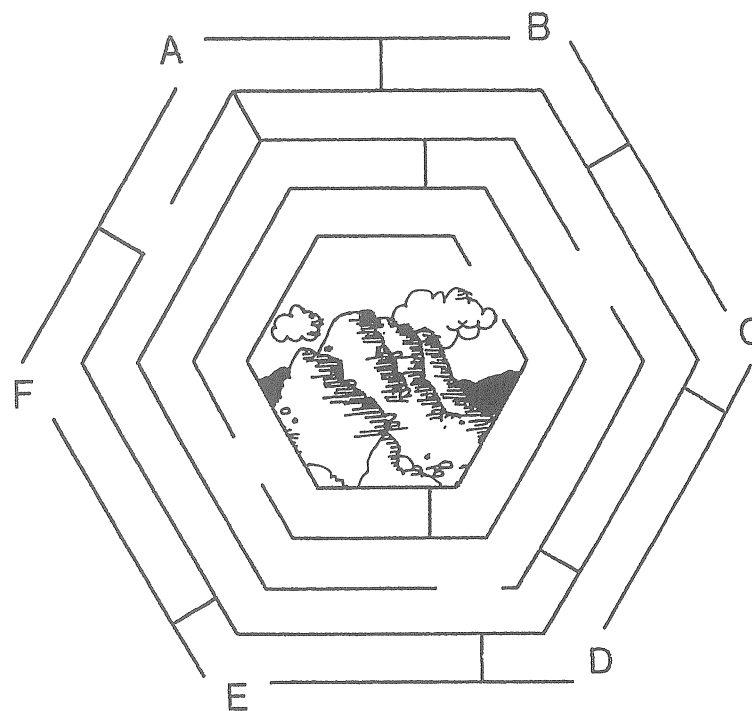
Farv, hvordan skyen, der gik forrest, så ud om dagen og om natten.




Farv billedet af Moses med de to ti-buds tavler.
Hvis du allerede følger Guds bud eller ønsker at
følge dem, så skriv dit navn på den tomme stentavle
Klip billedet ud og gem det i din bibel.



Da israelitterne var kommet over Det Røde Hav,
gik de sydpå. Da de havde rejst i tre måneder,
kom de ind i ørkenen og slog lejr over for et stort
bjerg. Hjælp dem med at finde vejen hen til bjerget.




Hvad hed bjerget, de slog lejr over for? Flyt om på bogstaverne og skriv navnet på linierne.



SIJNAS BJEGR

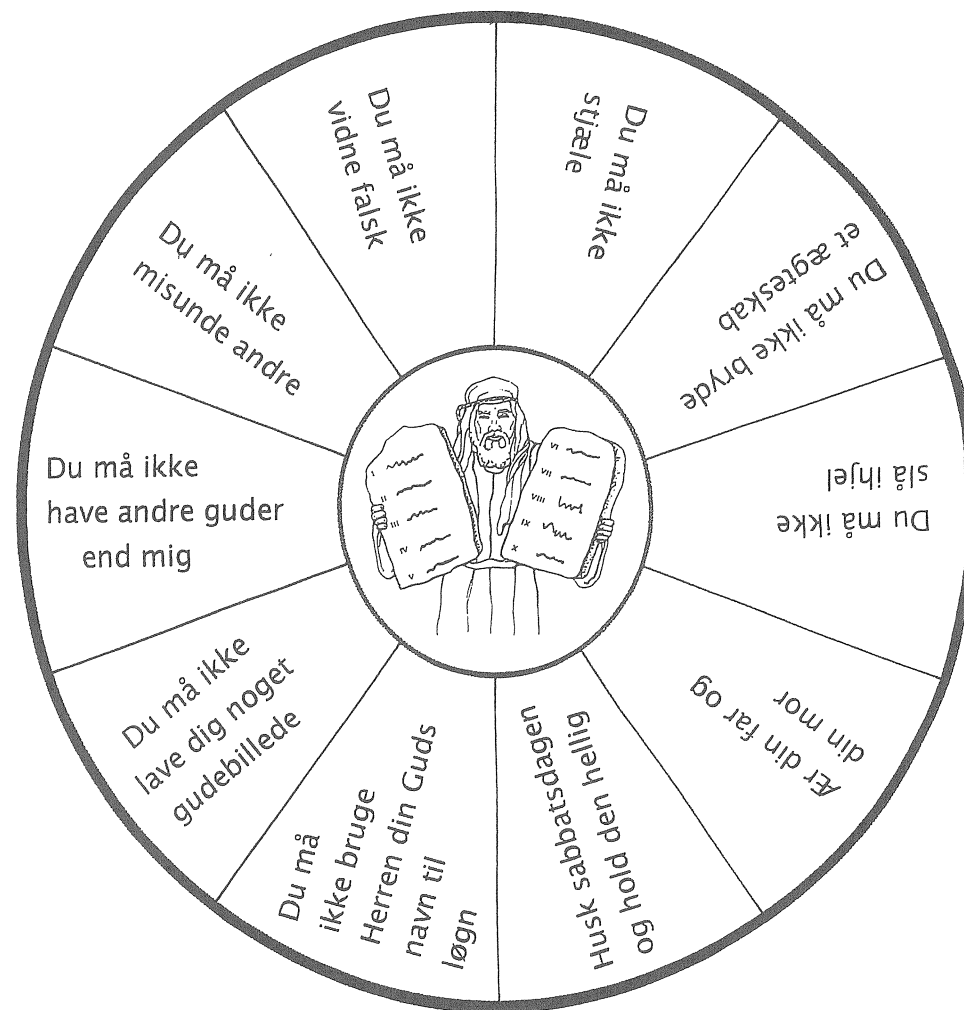
Hvilke fire ting skulle israelitterne gøre, før Gud steg ned på bjerget? Skriv svarene under billederne.



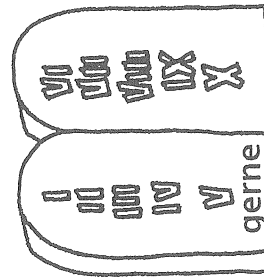
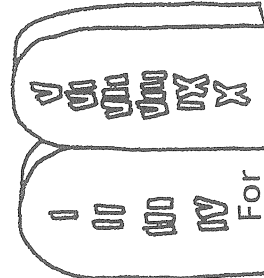

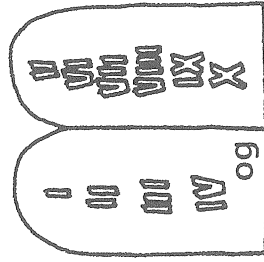
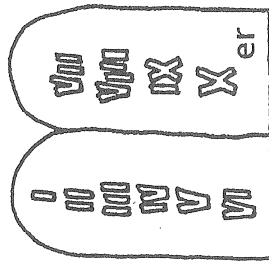

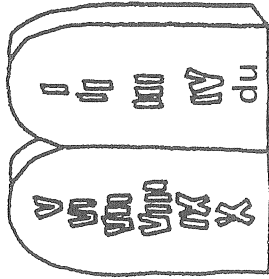
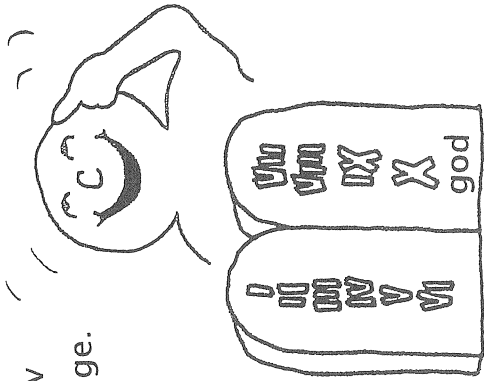
Da Gud steg ned på bjerget, blev hele bjerget skjult af røg. Farv bjerget med en grå farveblyant, så du lige kan skimte det.

De ti bud som Gud gav israelitterne – og os – er ikke kun en masse forbud. De kan hjælpe os, når vi skal træffe svære valg og løse problemer.


- Tegn en ☆ ved de bud, der nævner noget godt, du kan gøre
- Tegn et ↻ ved de ting du ikke skal gøre, fordi det vil skade dig.
- Tegn et 😊 ved de bud, der viser dig, hvordan du kan komme godt ud af det med andre.
- Tegn et ♥ ved de bud, du gerne vil adlyde, men som er svære



Nogen har flyttet rundt på stentavlerne med huskeverset. Skriv ordene på linien nedenunder, så de står i den rigtige rækkefølge.



(Sal 86, 5)


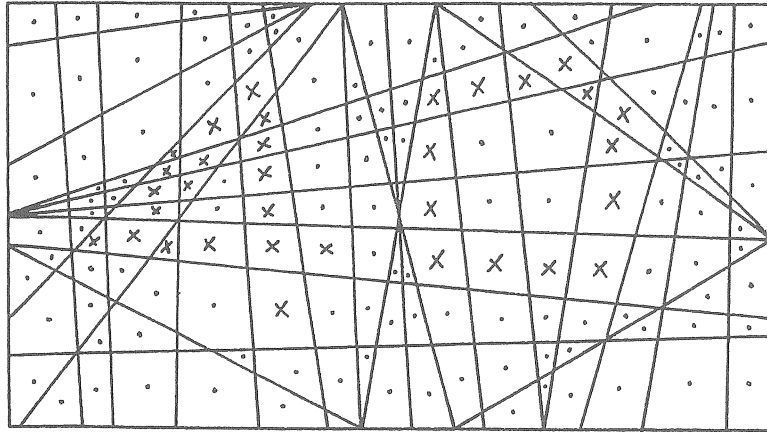


C 1/5

Da Gud havde fortalt israelitterne de ti bud, bad han Moses om at komme op på bjerget, så de kunne tale sammen alene. Tegn en streg, der forbinder alle tallene og opdag, hvad Gud gav Moses, mens han var på bjerget.




Hvor mange dage talte Gud og Moses sammen oppe på bjerget? Farv de felter blå, der er mærket med et X.




Tror du, Gud blev ked af det, da han så, israelitterne bøje sig ned og tilbede afguden, de selv havde lavet? De havde netop lovet Gud, at de ville elske og tilbede ham, og så brød de allerede deres løfte. Alligevel blev Gud ved med at elske dem. Tegn guldkalven på den tomme plads på billedet.

Hvor mange gange har du talt med Gud i dag? Tegn en ring rundt om det rigtige svar.




En gang. To gange. Fiere gange.


Fordi Moses blev så længe oppe på bjerget, begyndte israelitterne at tro, at han aldrig mere ville komme tilbage til lejren. Hvad bad de Aron om at lave? Skriv første bogstav fra hvert billede i firkanterne.



Gud valgte nogle dygtige håndværkere til at stå for arbejdet med at bygge mødeteltet. Her er et billede af nogle moderne håndværkere, der har forlagt deres værktøj. Kan du finde de ting, de har forlagt. Led efter en sav, en hammer, en mejsel og en malerpensel?

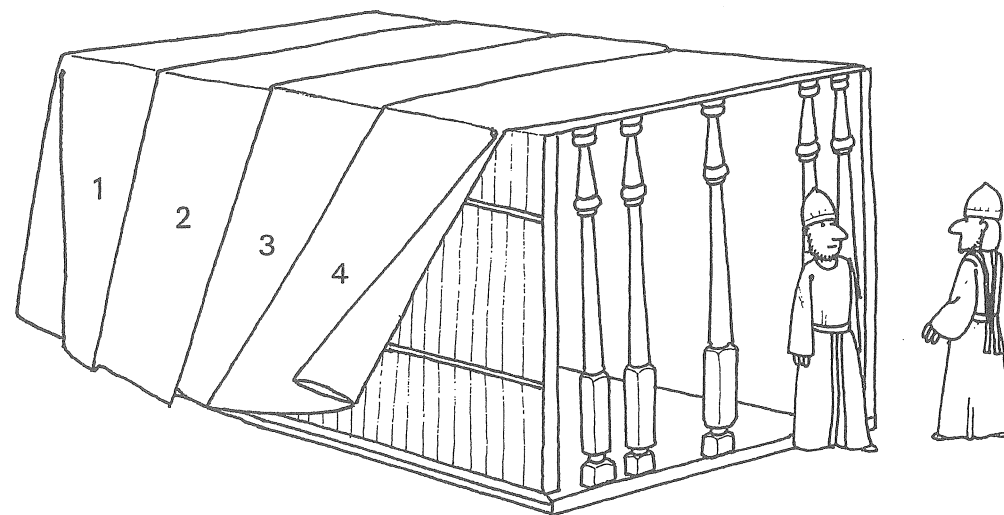


Produceret af Birthe Kendel




Israelitterne havde brug for et særligt sted, hvor de kunne komme og tilbede Gud. Et særligt telt, som de kunne pakke sammen og tage med på deres vandring i ørkenen. Brug farvekoden og farv teltdugene.


1. Brun 2. Rød 3. Hvid 4. Blå eller lilla



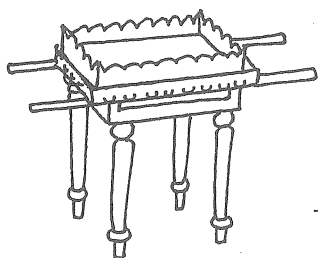
Her er tre ting, der skulle stå inde i det specielle telt. Flyt om på bogstaverne og skriv navnet på hver ting.



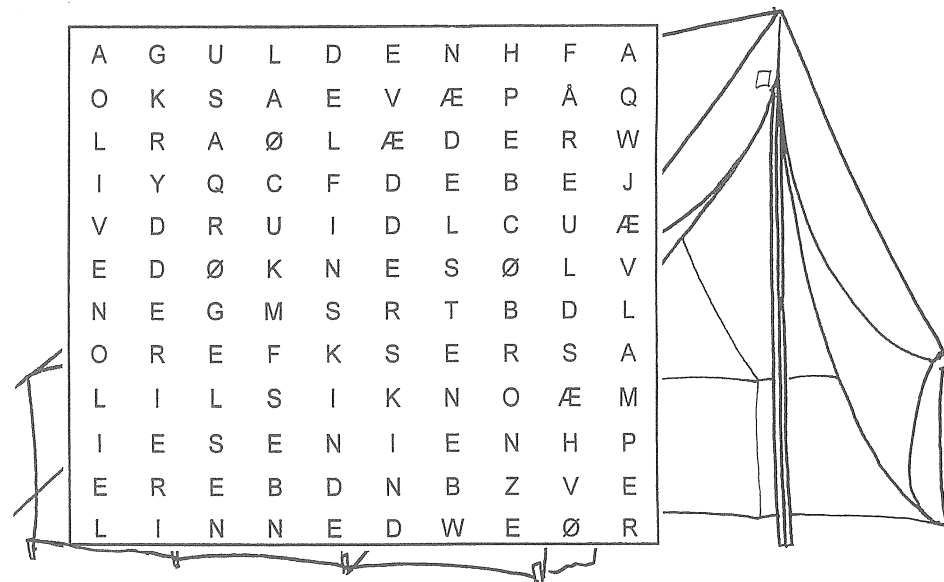
ARNEK



YSELSTEAG




RØELGSESTERAL



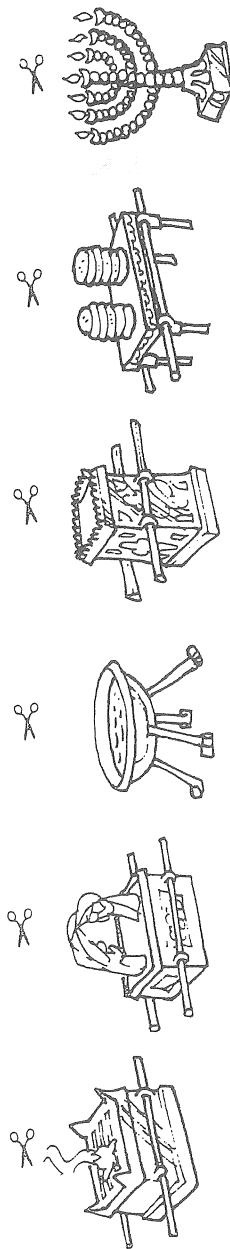
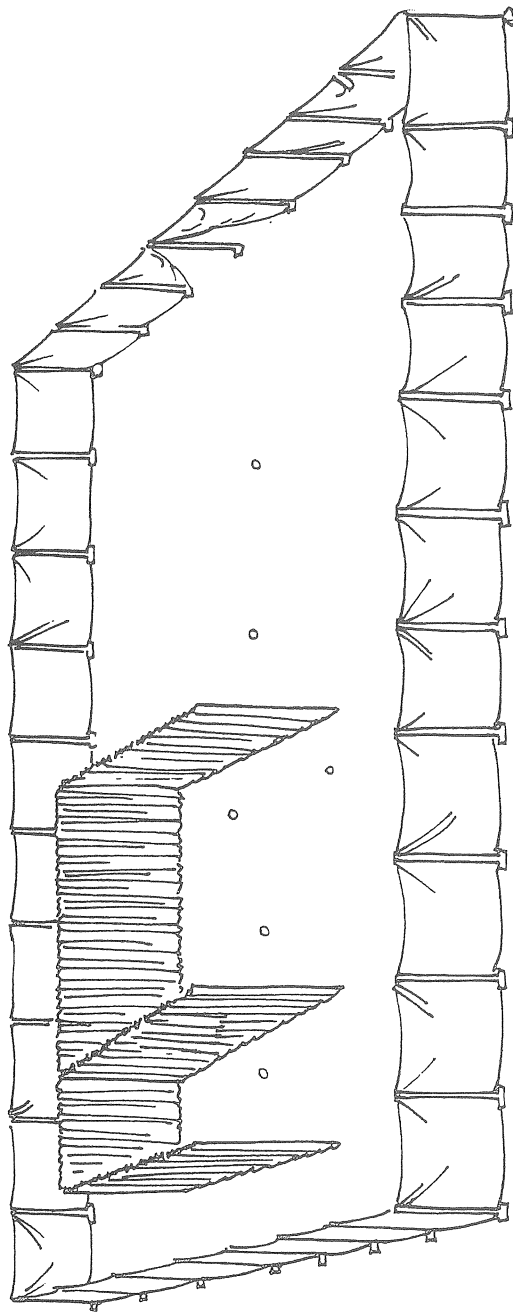
Israelitterne kom med så mange gaver, at der var mere end nok til at bygge selve teltet, hvor Gud skulle bo, og møblerne, der skulle være inde i teltet. Her er et billede af nogle af gaverne. Find 10 forskelle på de to billeder.

Moses gav alle israelitterne anledning til at give en frivillig gave til opførelsen af mødeteltet. Find gaverne, der står på teltet. Tegn en ring rundt om hver gave, efterhånden som du finder dem. Du skal læse lodret, vandret og diagonalt.




Vædderskind	Delfinskind	Akacietræ	Fåreuld
Linned	Guld	Sølv	Bronze
Krydderier	Ædelstene	Lamper	Olivেনolie
Røgelse			



Her er en tegning, der viser, hvordan helligdommen så ud indvendigt, og hvor de forskellige møbler stod. Klip de enkelte dele ud nederst på siden og lim dem på, hvor de hører til i helligdommen.




Produceret af Birthe Kendel






Israelitterne blev glade, da de hørte, at Gud skulle bo sammen med dem i lejren. Hvad kaldte de teltet, som Gud skulle bo i? Løs rebusen.



Da teltet var færdigt, bar præsterne Guds ark ind i det Allerhelligste. Tegn arken på præsternes skuldre. Farv billedet.



365 Activities for Kids. Brugt med tilladelse fra Candle Books/ Lion Hudsin olc.

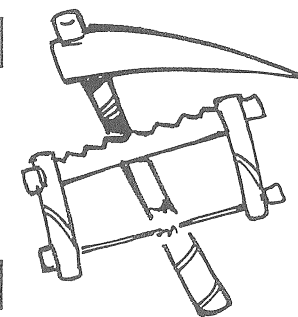




Kender du andre personer fra Bibelen, der blev kendt for de ting, de byggede? Læs spørgsmålene og skriv svarene på kryds og tværs opgaven.

1. Vi byggede byerne Pitom og Raámses. (2 Mos 1, 11-12)

2. Jeg byggede et flot tempel til Gud og et palads til mig selv. (1 Kong 6,1)

3. Jeg byggede et alter for at ofre min søn. (1 Mos 22,9)



4. Jeg genopbyggede Jerusalems mure. (Neh 2, 17)

5. Jeg byggede et alter på Karmels bjerg. (1 Kong 18, 30)


6. Jeg byggede en stor ark. (1 Mos 6, 13-14)

Farv billedet af Kong Salomo, der godkender tegningerne af det nye tempel.

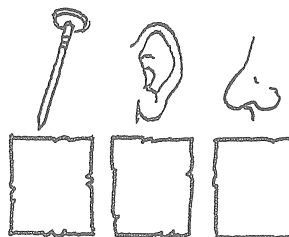




Produceret af Birthe Kendel

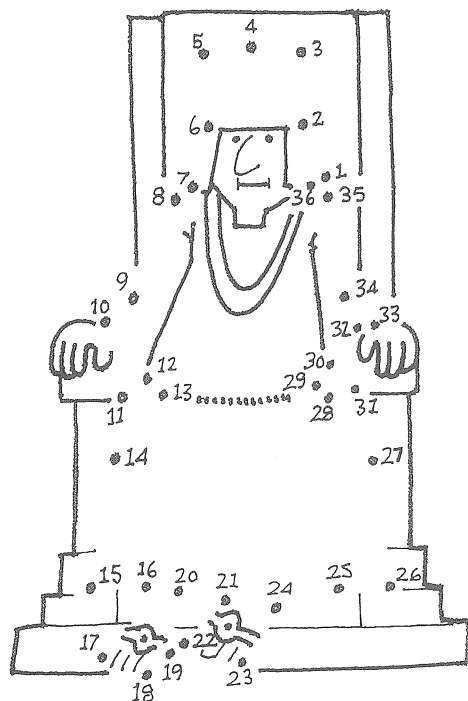
Shining Star, Issue 56. Brugt med tilladelse



Nu skal du tage et kæmpehop frem i tiden på mere end 450 år fra bibelhistorien sidste sabbat, hvor israelitterne byggede helligdommen ude i ørkenen, til historien i dag, hvor kong Salomo begynder at bygge et stort og flot tempel til Gud i Jerusalem. Hvem var kong Salomo? Skriv første bogstav fra hvert billede i firkanterne.

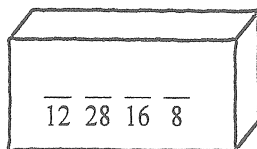
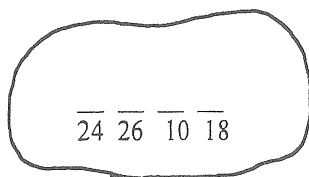
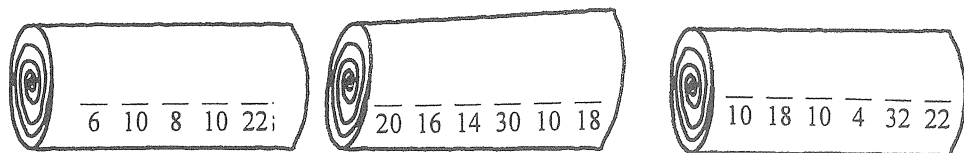


Kong Salomo er kendt som den klogeste konge, der nogen sinde har levet. Forbind alle tallene og tegn ham på sin trone.



Kong Salomo havde været konge i 40 år, da han begyndte at bygge templet. Brug koden og opdag hvilke byggematerialer, han brugte. De første tre er træsorter. De to sidste er andet materiale.

A	B	C	D	E	G	I	L	N	O	R	S	T	U	V	Æ
2	4	6	8	10	12	14	16	18	20	22	24	26	28	30	32



Salomo blev glad, da Gud bad ham om at bygge templet. Hvordan tror du, han var som konge? Tegn en ring rundt om de karaktertræk, du tror, Salomo havde.




Grådig?



Venlig?



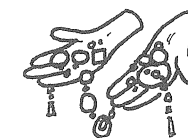
Ond?



Ydmyg?




Stolt?




Gavmild?

Kan du finde de 10 katte, der gemmer sig på billedet.



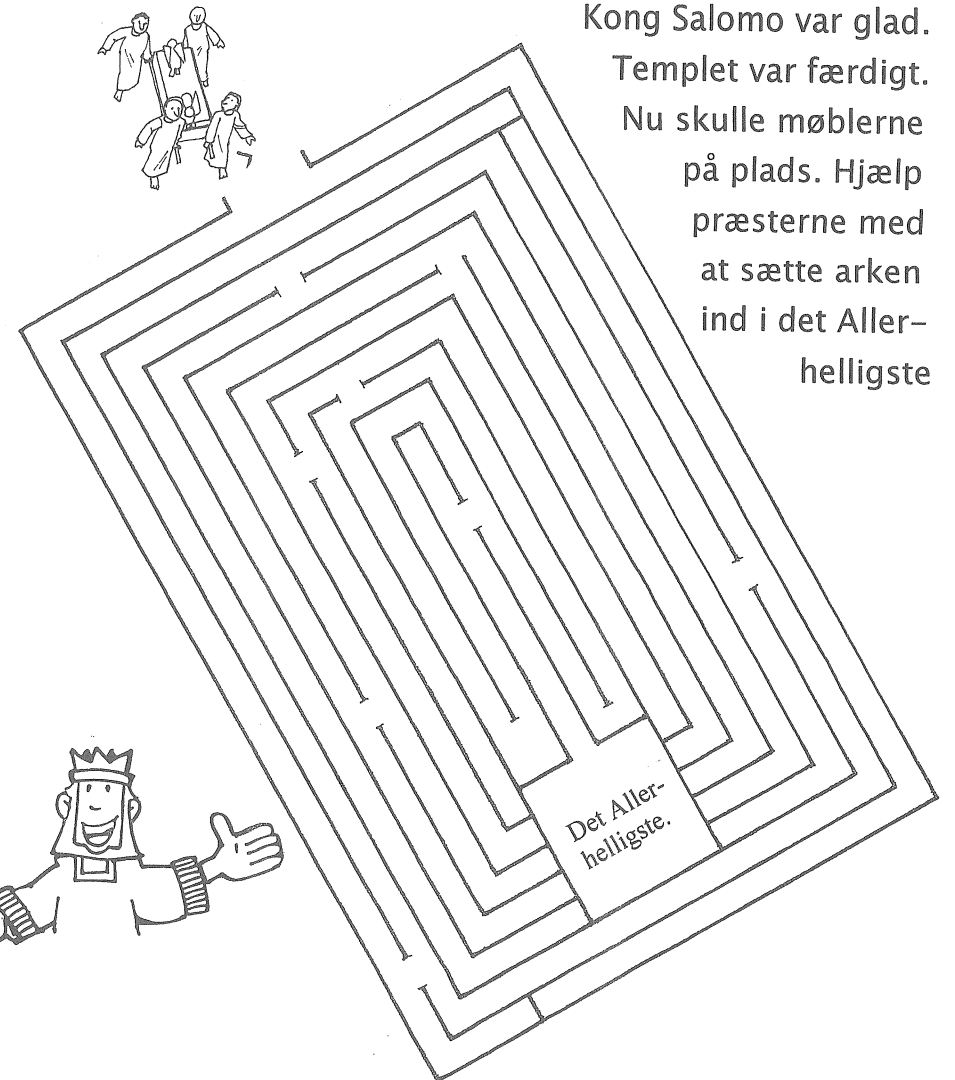

Indvielsen af templet var den mest fantastiske ceremoni, israelitterne nogen sinde havde set. Kong Salomo bad en speciel bøn til Gud, og en stor sky over templet viste, at Gud var flyttet ind.

Tegn templet helt færdigt.



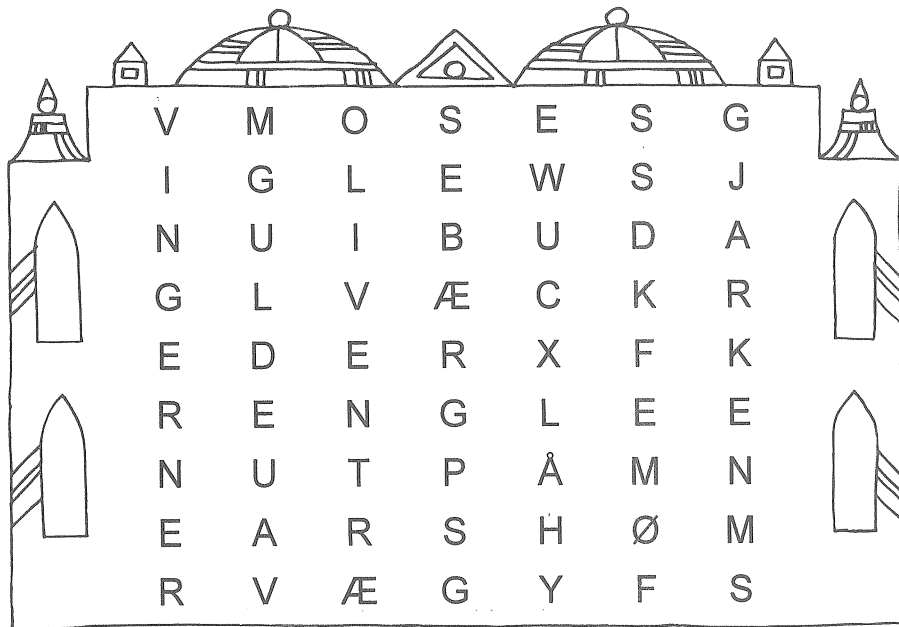
I tillæg til at bygge templet, skrev Salomo 1005 sange og 3000 ordsprog i de mere end 40 år, han var konge i Israel.

Produceret af Birthe Kendel




Kong Salomo var glad.
Templet var færdigt.
Nu skulle møblerne
på plads. Hjælp
præsterne med
at sætte arken
ind i det Aller-
helligste

Læs mere om det Allerhelligste. Find ordene, der står med STORE BOGSTAVER på opgaven og tegn en ring rundt om hvert ord.




Salomo beklædte hele templet indvendigt med rent guld. I det Aller-helligste stod ARKEN. Indeni arken lå de to stentavler med de ti BUD, som Gud havde givet til MOSES. Ved siden af arken stod to store ENGLE. Hver engel var FEM meter høj. De var lavet af OLIVENTRÆ og beklædt med GULD. VINGERNE var bredt ud, så de rørte ved hver sin VÆG. Selv gulvene blev beklædt med guld. Det tog mange tusinde arbejdere syv år at bygge Guds tempel, men så blev det også flot.

Et andet møbel der skulle på plads i templet var den store guldlysestage, der skulle brænde dag og nat. Kan du finde tre par lysestager?



356 Activities for Kids. Brugt med tilladelse fra Candle Books

Kong Salomo havde ingen linjal, som han kunne måle ting med. Arbejderne måtte bruge deres hænder og arme, når de opmålte ting. En alen var rundt regnet længden af en underarm (50 cm). Regn ud, hvor langt, højt og bredt templet var.



10 + 10 + 10 _____ meter langt
 5 + 5 + 5 + 5 _____ meter bredt
 20 - 5 _____ meter højt

Da alle troede, at skibet ville forlise, kom Jonas med et forslag, der ville få bølgerne til at lægge sig. Hvad sagde han til sømændene. Begynd bagfra. Skriv bogstaverne på linierne, efterhånden som du kommer til dem.

ORLITEDLAFTALITTEDIRÅFÅS,
TEVAHIGIMTSAKGOGIMGAT




”

_____.” (Jonas 1, 12)

Billede fra *The Man Who Ran*, Christian Focus. Brugt med tilladelse.


Produceret af Birthe Kendel



En dag bad Gud profeten Jonas om at gøre et specielt arbejde. Tegn billedet af Jonas færdigt og farv det.






Hvor ønskede Gud, at Jonas skulle tage hen? Tegn ruten for Jonas.



Jonas havde ikke lyst til at gå til Nineve, så han gik ombord i et skib, der sejlede i modsat retning.

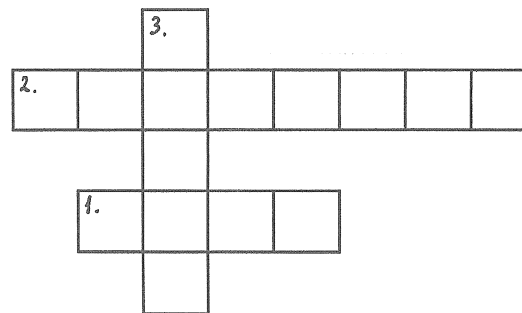
Hvem sejlede i disse både?



Ap.G 13,13 _____ Tegn et billede af Jonas' båd.

Da Jonas var kommet ombord, sejlede skibet.

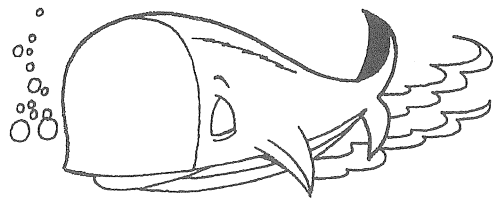
Læs spørgsmålene og skriv svarene på kryds og tværs opgaven



1. Hvilken by sejlede Jonas ud fra? (1 vandret)
2. Hvilken by skulle skibet til? (2 vandret)
3. For at stoppe Jonas sendte Gud en.... (3 lodret)

1 Mos 7,1 _____ Matt 8,23 _____

Hvad gjorde Jonas,
mens han lå i fiskens
mave? Brug koden og
skriv svaret på linierne



Kode:
 ☆ = A □ = H ◇ = D
 ♥ = L ↑ = G ♣ = U

□ ☆ N _____

B □ ◇ _____


T I ♥ _____

↑ ♣ ◇ _____

Hørte Gud hans bøn? _____

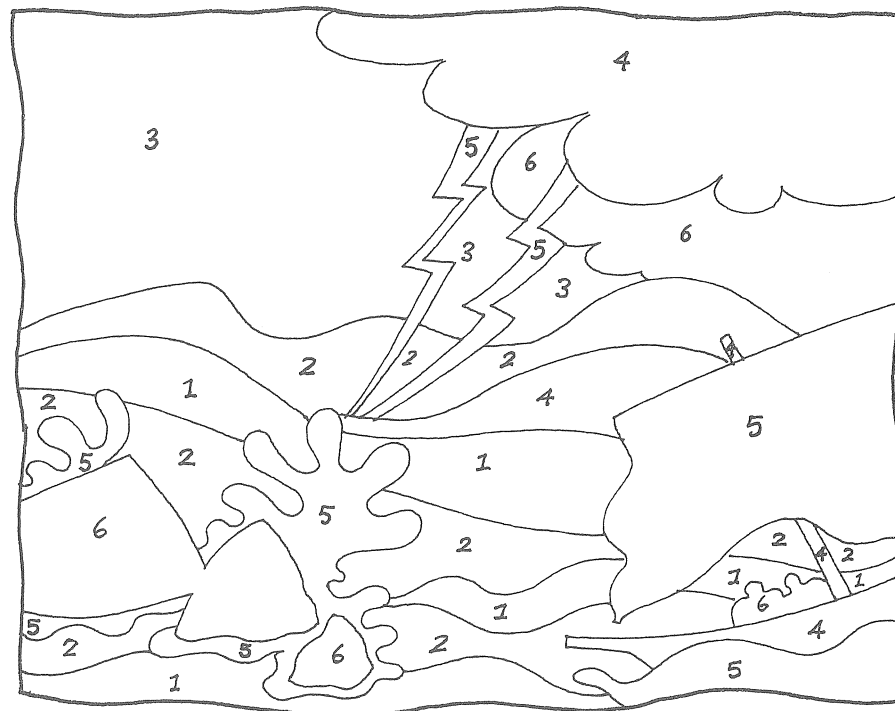
Hvor længe var han i fiskens mave? Regn regnestykket.

$10 - 5 + 3 - 5 =$ _____ døgn




Jonas troede, at han kunne løbe væk fra Gud, men Gud vidste præcis, hvor han var, og hvor han var på vej hen. Gud sendte en voldsom orkan ud over havet, så skibet var ved at blive slået i stykker af bølgerne. Brug nummerkoden og farv billedet af uvejret.

1 - Blå 2 - Grøn 3 - Grå 4 - Violet 5 - Hvid 6 - Sort




Til sidst blev sømændene enige om, at de ville gøre, som Jonas have foreslået og kaste ham overbord. Find de 12 små fisk, der gemmer sig på billedet.




365 Activities for Kids. Brugt med tilladelse fra Candle Books/ Lion Hudsin olc.

Guds måde at redde Jonas på var meget mere dramatisk. Han sendte en enorm fisk, der slugte Jonas, så han ikke druknede. Hvilken fisk slugte Jonas?



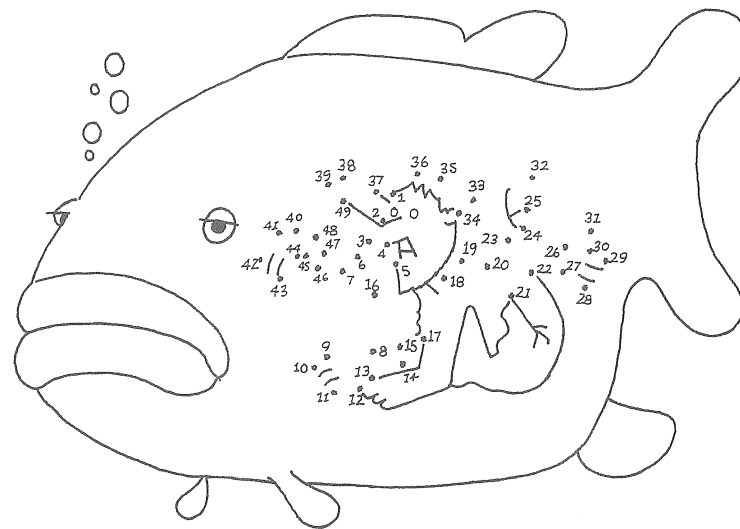
The Man Who Ran Away. Christian Focus Pub. Brugt med tilladelse

Da Jonas ramte vandet, holdt vinden op med at blæse, og bølgerne lagde sig. Tegn en ring rundt om de ting, der kunne have hjulpet Jonas. Tegn et X henover de ting, der ikke ville have hjulpet.



Billede lånt fra *Jonah and the Big Fish*, A Palm Tree Pub.

Der lugtede grimt inde i fiskens mave, men Jonas var alligevel glad for, at Gud havde reddet ham. Tegn en streg, der forbinder alle tallene, så du kan se Jonas.



da gik vejen langs skovkanten helt frem til huset. Han satte mekanisk det ene ben foran det andet. Han havde sådan lyst til at lægge sig ned og sove, men vidste, at hvis han gjorde det, så ville han fryse ihjel.


Da han endelig nåede skovkanten, var han så træt, at han ikke orkede at gå længere. "Jeg bliver nød til at sætte mig et øjeblik," mumlede han. "Det går nok, hvis jeg bare ikke falder i søvn." Han fejede sneen væk fra en træstub og satte sig. Nu, da han sad i læ, kunne han rigtigt mærke, hvor træt han var. Han lukkede øjnene et øjeblik. Benene føltes som bly, men han måtte videre, før han faldt i søvn.

Da han endelig rejste sig, snublede han over noget, der lå i sneen. Det var et menneske. Synet af den tilsnede mand, gjorde smeden lysvågen. I lyset fra lygten kunne han se, at det var en ung mand. "Han kan ikke ligge her, mens jeg henter hjælp," sagde smeden til sig selv. "Så fryser han ihjel. Jeg bliver nød til at bære ham, hvis jeg kan klare det."

Smeden var en stærk mand – den stærkeste i byen, men han var alligevel ikke stærk nok til at løfte den bevidstløse mand. Efter at have tænkt sig om et øjeblik, greb han manden under armene og trak ham med sig, mens fødderne slæbte i sneen. Det var en langsom og besværlig måde at komme frem på, men tanken om at han måske kunne redde et andet menneskes liv, fik ham til at glemme al træthed. Han glemte også kulden. Sveden løb ned ad panden på ham af anstrengelse, og han måtte hele tiden standse for at få vejret.

Da han endelig nåede frem til den første hytte i landsbyen, bankede han på vinduet. Da døren blev åbnet, faldt smeden sammen af bare udmattelse, men han var reddet, og det var den fremmede også.

Det er svært at sige, hvem der var den rigtige redningsmand den aften. Selv om smeden havde reddet den unge mand fra at fryse ihjel, så havde selve redningsaktionen reddet smedens eget liv.



Dobbelt redning!


Lige før jul, bestemte Jens Smed sig for at spadsere ind til byen for at ordne nogle vigtige ting. Selv om han tog tidligt af sted, tog alt længere tid end beregnet, og klokken var blevet mange, før han endelig kunne begynde på hjemturen.

"Bliv i byen i nat og gå hjem i morgen," sagde hans venner. Men det havde Jens Smed ikke lyst til. Han havde både gode støvler og en varm frakke, og hvis han ikke nåede hjem, før det blev mørkt, havde han sin lygte. Der lå et tykt, fast snelag på landevejen, og han gik godt til. Alligevel var han ikke kommet ret langt, før det begyndte at sne. "Det snevejr kunne godt have ventet, til jeg kom hjem," brummede Jens Smed, mens han tændte lygten. Så slog han kraven op om ørerne, trak huen godt ned over panden og trampede videre.


Vinden fik sneen til at slå mod hans ansigt, så han næsten ikke kunne se. Efter et par timer, mærkede han, at han var ved at blive træt, og begyndte at fortryde, at han ikke var blevet i byen. Han blev stående lidt og stirrede ud i mørket. Nu måtte han da snart være dér, hvor vejen gik ind i skoven. Kom han først ind i skoven, så var der ikke længere fare for, at han ville fare vild, for



Da Jonas ramte vandet, var der ingen tvivl om, hvem der reddede hans liv. Det gjorde Gud. Farv billedet af fisken, der spytter Jonas op på det tørre land.





Skal Jonas vælge A, B eller C for at komme til Nineve?




Billede fra *The Man Who Ran*, Christian Focus Pub. Brugt med tilladelse

Endelig efter en lang omvej, hvor Jonas lærte en hel masse om Gud, kom han til Nineve. Find ti ting, der er forskellige på de to billeder. Farv billederne bagefter.



Billeder fra *The Man Who Ran*, Christian Focus Pub. Brugt med tilladelse


Her er seks billeder, der alle fortæller lidt af historien om Jonas. Nummerer billederne, så de kommer i den rigtige rækkefølge. Brug billederne til at fortælle nogen historien om Jonas.



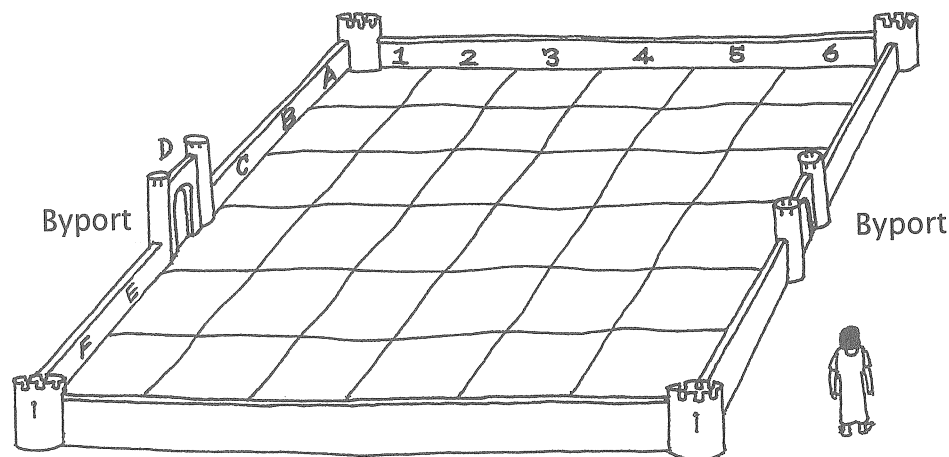
Billederne er fra *Jonah and the Big Fish*. A Palm Tree puzzle book. Bruget med tilladelse.

Selv om Jonas prøvede at løbe væk fra Gud og senere blev sur, fordi Gud ikke ødelagde Nineve, elskede Gud stadig Jonas. Vi kan aldrig gøre noget, der vil få Gud til at holde op med at elske os.

Produceret af Birthe Kendel



Da Jonas kom til Nineve, gik han igennem den store by og fortalte de mere end 120.000 indbyggere, at Gud ville ødelægge byen, hvis de ikke omvendte sig.



Følg den rute Jonas tog igennem Nineve.
D6, C5, B6, A5, B4, C4, D3, E4, F4, F3, E3, D2, C2

Hvor mange af Nineves indbyggere lytter her på billedet til Jonas? Tæl dem og skriv svaret i firkanten.



Billederne på begge sider er fra bogen, *Jonah and the Big Fish*, A Palm Tree Puzzle Book. Brugt med tilladelse.




Imens sad Jonas og ventede på, at Gud skulle ødelægge byen. Tegn planten færdig ved at farve alle felterne, der har en prik, grønne.



Men Gud ødelagde ikke byen. Gud elskede de voksne, børnene og dyrene, der boede i byen og blev glad, da de omvendte sig. Kan du finde fem børn og fem dyr på billedet?

Hvad tog de på for at vise, at de angrede? Skriv bogstaverne i den rigtige rækkefølge.



K S Æ E K



(Jonas 3, 5)

