

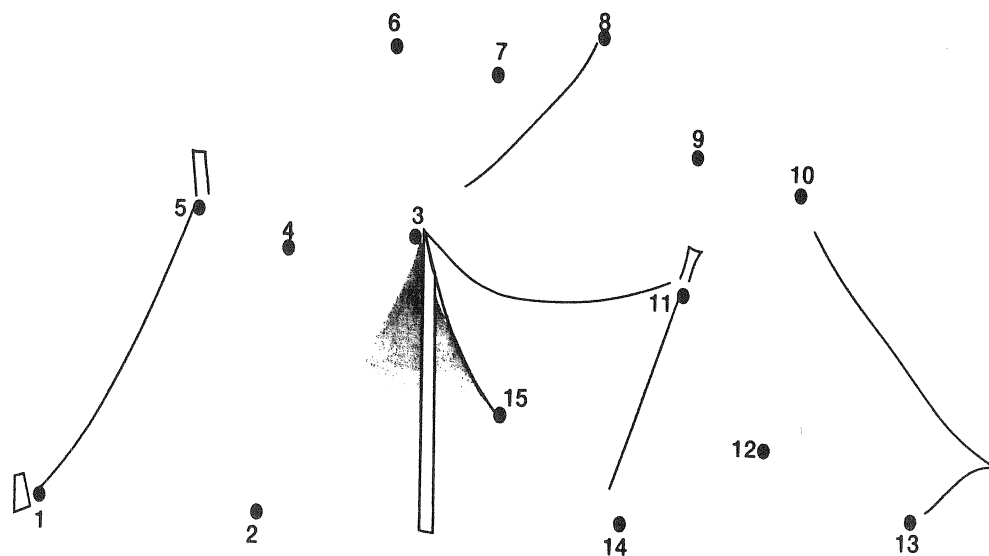



Farv de børn, Jesus elsker, og som han ønsker, du skal være venlig mod.



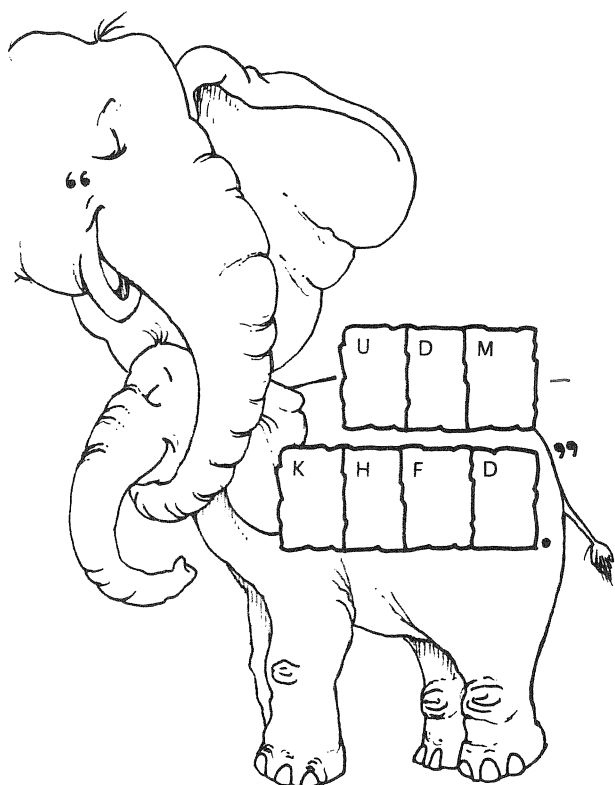
Da Paulus en dag kom til Korinth, mødte han en jøde, der hed Akvila. Hans kone hed Priscilla. Deres arbejde var at sy telte, ligesom Paulus gjorde. Gør billedet af teltet færdigt ved at tegne en streg, der forbinder tallene.



Akvila og Priscilla inviterede Paulus til at bo hos dem.
Mens de alle tre syede telte, fortalte Paulus dem om..



Farv bogstaverne i forskellige farver.



Akvila og Priscilla
var både gæstfrie
og!
Find ordet, der
mangler, ved at
skrive det bogstav
i alfabetet, der
kommer EFTER
hvert bogstav i
firkanterne.
Eksempel: Hvis
der står A, skal
du skrive B.

Hvordan kan du vise venlighed?

- Du kan hjælpe nogen.
- Du kan dele med nogen.
- Du kan given nogen et knus.
- Du kan huske at sige tak.

Find ordene, der er understreget, på opgaven nedenunder.
Tegn en ring rundt om hvert ord, efterhånden som du
finder dem.

H C Ø T A K
A D E L E B
H J Æ L P E
P V K N U S



Pludselig kom anden. Da den så Henrik, baskede den med vingerne og spænedede hen imod ham. Henrik blev så bange, at han spildte noget af vandet. Til sidst smed han spanden og pilede hen mod uset. Men han var ikke hurtig nok. Igen fik anden fat på hans ben og bed til. Henrik gned sit ømme ben, mens bedstefar trak i skægget. "Du bliver nød til at blive gode venner med anden, så vil den ikke bide dig mere."


Henrik satte sig til at tænke, men han tænkte ikke på, hvordan han kunne blive venner med anden. Han tænkte kun på, hvordan han kunne få ram på den, så den ville lade ham være i fred. Til sidst fik han en idé. Ude i vaskerummet fandt han to store papkasser, som han tog med op på sit værelse. Så hentede han en stor brun papirpose, en saks og en stor rulle tape.

Da han næste morgen kom ud på gårdspladsen, havde han papirposen trukket godt ned over hovedet. Omkring benene havde han viklet store stykker blødt pap, fødderne var stukket ned i et par sorte gummistøvler, og i den ene hånd holdt han låget til affaldsspanden. "Der er ikke en eneste and, der kan bide mig, når jeg har denne rustning på," sagde han. "Nu er Jeg ridder Henrik."

Men han tog fejl. Da anden fik øje på ham, gik den straks til angreb. Først var han sikker på, at *denne* gang ville han vinde, men idet anden kom nærmere og nærmere, blev han alligevel bange. Han smed skjoldet, vendte sig om og begyndte at løbe. Papirposen fløj af hovedet, idet han løb, papstykkekerne faldt af benene, og da anden indhentede ham, bed den ham igen.

"Nu skal jeg vise dig, hvordan anden kan blive din ven," sagde bedstefar. Han gik ud i køkkenet og skar to store skiver franskbrød. "Kom," sagde han til Henrik, idet han gik ud ad døren. Så snart de kom ud på gårdspladsen, fik anden øje på bedstefar. Den baskede med vingerne og løb hen imod dem. Henrik gemte sig bag bedstefars ryg og kikkede ud mellem hans ben. Han så, hvordan bedstefar brækkede brødet i små stykker og gav dem til anden, der strakte sin hals ud og spiste brødstykkerne. "Nu kan du prøve," sagde bedstefar. Henrik tog den ene brødske. "Her and!" sagde han og kastede brødstykkerne på jorden. "Rap..rap," svarede anden og spiste. Henrik smilede og rakte hånden ud og rørte forsigtigt ved andens hoved. Endelig var de blevet venner.

Produceret af Birthe Kendel



Hvordan Henrik og anden blev venner

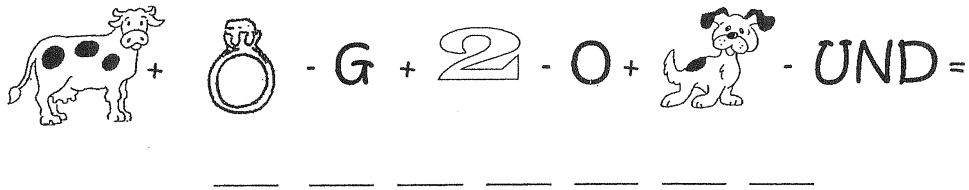
Det var en dejlig sommerdag, og Henrik var netop kommet for at holde sommerferie hos sin bedstefar og bedstemor på deres gård. Han løb ud på markerne og rullede sig i græsset. Han lugtede til blomsterne og klatrede i træerne. Det var skønt at have ferie.



Da Henrik næsten morgen kom ud på gårdspladsen, fik han øje på en stor, hvid and. Anden så på Henrik. "Rap, rap!" skræppede den og baskede med vingerne, mens den løb lige hen imod ham. Henrik blev bange. "Hjælp!" hylede han. "Anden er efter mig." I det samme strakte anden sin hals ud og bed Henrik i benet. "Av!" Henrik løb ind i huset og smækkede døren i. "Bedstefar," sagde han. "Der var en and, der bed mig i benet. Det gør ondt." Han bøjede sig ned og gned lidt på stedet, hvor anden havde bidt ham. "Hvad skal jeg gøre, hvis den bider mig igen?" Bedstefar trak lidt i sit skæg og tænkte sig om. "Den and har boet her på gården i lang tid," sagde han. "Du må finde ud af, hvordan I to kan blive venner."


Henrik blev indendørs resten af dagen og efter at have tænkt sig om, fik han en idé. Da han næste morgen kom ud på gårdspladsen, havde han en spand vand i den ene hånd. "Hvis anden løber efter mig i dag," mumlede han, "smider jeg vandet lige i hovedet på den."

Paulus havde mange venner i de menigheder, han besøgte. En dag skrev Paulus et brev til nogle af vennerne, der igen var begyndt at opføre sig, som de havde gjort, før de var blevet kristne. Hvilken by boede de i? Løs rebussen og skriv byens navn på linierne nedenunder.

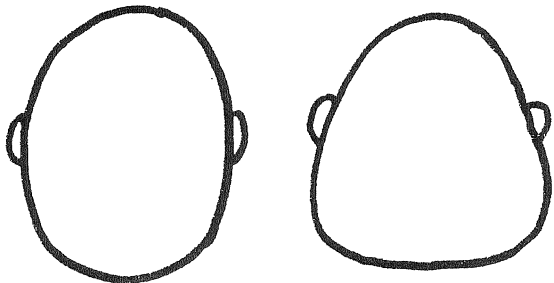


Hvem rejste til Korinth for at finde ud af, om vennerne var blevet sure på Paulus, da de læste brevet, eller om de stadig var venner? Skriv bogstaverne i den rigtige rækkefølge på linierne


T U T I S



Tegn et glad ansigt, hvis Titus fortalte Paulus, at korintherne stadig var hans venner. Tegn et surt ansigt, hvis de ikke var.

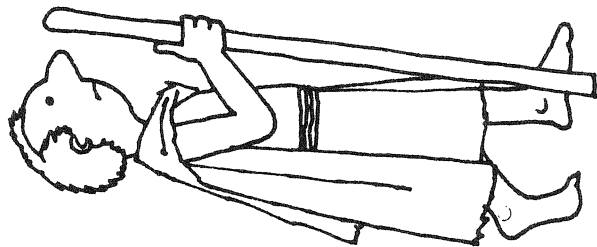
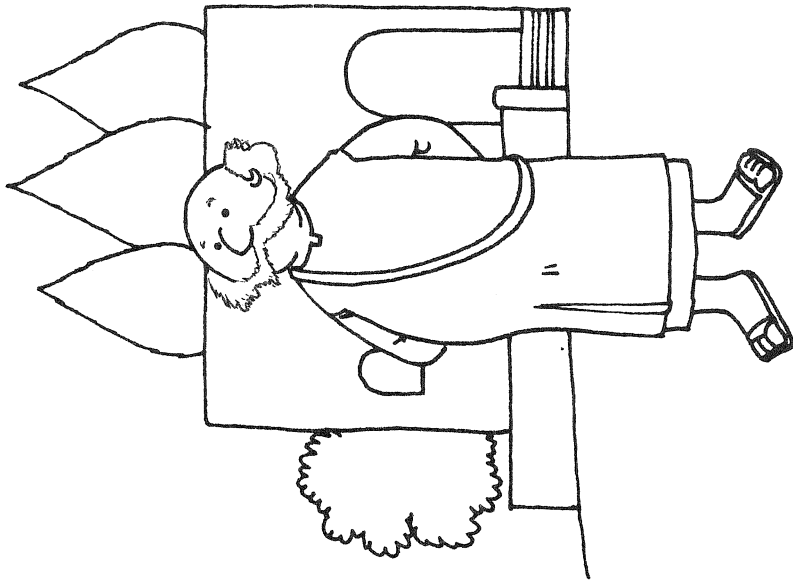


Titus var altid parat til at hjælpe Paulus og menighederne. Tegn en ring rundt om en ting, du kunne gøre i næste uge for at hjælpe nogen.




Skriv dit navn på linien, hvis du lover at gøre det _____

Filemon tilgav Onesimos og var glad for, at Onesimos havde lært Jesus at kende. Farv billedet af Onesimos, der vender hjem.



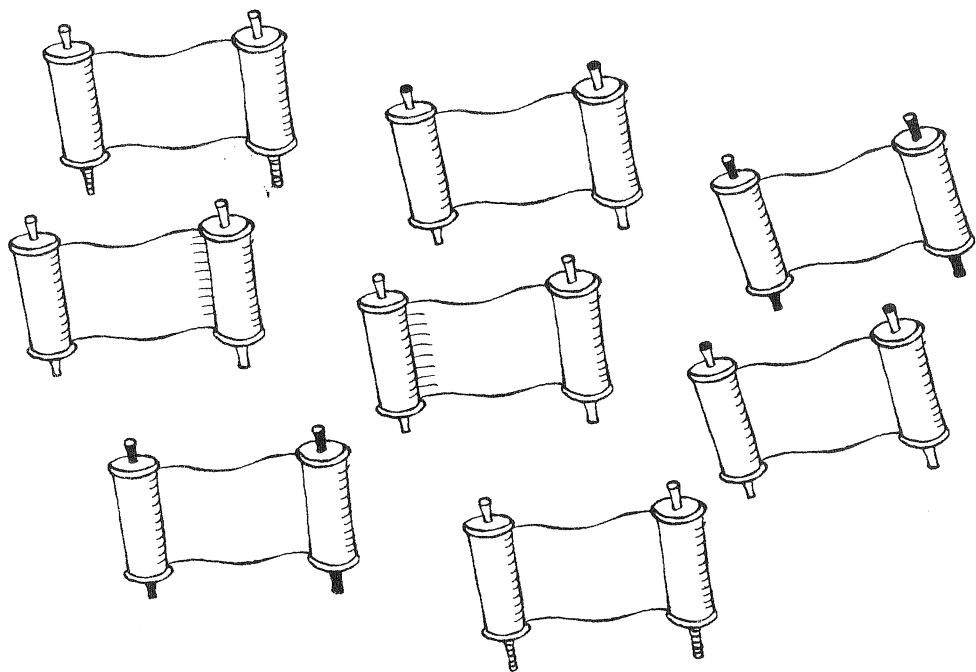
Onesimos var slave. En dag stjal han noget fra sin ejer, Filemon, og stak af. Han gik i mange dage, indtil han kom til en stor by. Hvilken vej gik han?



365 Activities for Kids. Brugt med tilladelse fra Candle Books





Dengang blev brevene skrevet på et stykke pergament, der var fæstet til to træhåndtag. Når brevet var færdigt, blev det rullet sammen. Find tre ens pergament ruller.




365 Activities for Kids. Brugt med tilladelse fra Candle Books/ Lion Hudsins olc.

Tegn en ring rundt om den ting, Timotheus skulle tage med til Paulus.



Produceret af Birthe Kendel



Owney-tur/retur



Den stakkels hjemløse hund rystede af kulde, idet den krøb ind på posthuset i Albany, New York, og ingen lagde mærke til, at den lagde sig godt tilrettet mellem postsækkene. Det var længe siden, den havde ligget så godt og varmt. Da personalet opdagede den, nænnede de ikke at jage den ud i kulden, men gav den noget mad. Hunden blev på posthuset i flere uger og blev hurtigt gode venner med alle. Ingen vidste, hvor den kom fra, og hvem der ejede den, og til sidst kaldte de den Owney.

Owney var en klog hund. Han lagde mærke til postsækkene, der kom og gik, og en dag bestemte han sig for at finde ud af, hvor de skulle hen. Han var væk i flere uger, men en dag dukkede han op igen hos sine venner på posthuset. Da postmændene var bange for, at han skulle blive væk, købte de et halsbånd med en lille metalplade, hvor der stod, hvad han hed, og hvor han boede. Man fæstede også en lille seddel til halsbåndet, hvor man bad personalet på de forskellige posthuse om at fæste en lille mærkeseddel til halsbåndet, så man på den måde kunne se, hvor Owney havde været.

I løbet af nogle måneder havde Owney fået så mange mærkesedler fæstet til sit halsbånd, at det blev for tungt at have om halsen. Han havde rejst lige hvorhen, hans hundehjerte havde lyst. Ingen havde prøvet at hindre ham i at komme med toget eller prøvet at lokke ham om bord.

En dag syntes postchefen, at det var synd for Owney, at han skulle bære det tunge halsbånd og købte i stedet en lille sele, som han kunne have på, og hvor det var lettere at fæste alle mærkesedlerne. Owney fortsatte med at rejse. Da der ikke var plads til flere sedler, fjernede man nogle og sendte dem til hovedposthuset i Washington D.C, som gemte dem.

En dag kørte Owney ned til havnen sammen med nogle postsække, der skulle til Japan. Han gik ombord i båden og blev budt velkommen af kaptajnen. Da Owney kom til Japan, hørte den japanske kejser om hans besøg. Kejseren fæstede et pas med det kongelige sejl til Oweneys halsbånd, der gav ham tilladelse til at rejse overalt i Japan. Fra Japan gik turen til Kina, hvor han fik et kinesisk pas sammen med andre ud-mærkelser. Overalt, hvor han kom, blev han behandlet som æresgæst. Da han rejste fra Kina, sejlede han igennem Suezkanalen, krydsede Atlanterhavet og kom igen til New York og videre til Takoma, hvor turen var begyndt. Hele rejsen havde taget 132 dage.

Hvis du har et verdenskort, så prøv at følg Oweneys rejse. Kender du en hund, der har rejst så meget som Owney? Man ved med sikkerhed, at han har rejst 214.500 km. Han boede mellem postsækkene, og han var altid venlig mod postmændene, logrede med halen og så på dem med sine glade, brune øjne.

Da Owney blev for gammel til at rejse, havde han 1.017 små sedler, pynteting og medaljer. Hvis du en dag kommer til Washington D.C, kan du gå ind på hovedposthuset og se billeder af Owney. Du kan også se hans halsbånd og selen med mærkesedlerne. Postmændene har gemt det alt sammen til minde om en meget speciel hund.


Bibelhistorien i dag handler ikke om en hund, der rejste, men om en ung mand, der ofte rejste sammen med Paulus. Begynd nederst i venstre hjørne. Skriv hvert femte bogstav på linierne nedenunder og opdag, hvem det var. Farv billedet.

M	U	A	B	K	O	S	H	V	P	T	Ø	P	Å	B	H	K
Y																O
D																F
O																Z
N																E
I																P
D																C
S																F
B																G
Å																U
T																L
L																N
Ø																P
P																M
K																S


→

T _____


En dag,
mens
Paulus
sad i
fængsel,
skrev
han et
brev til
Timotheus.
Farv billedet.




Tegn et billede af, hvad du kan gøre for Jesus allerede nu.




Produceret af Birthe Kendel



En dag skulle Esajas ind i templet for at bede. Hvilken vej gik han?



Hvilket arbejde havde Esajas? Tegn en ring rundt om det rigtige svar.



Mens Esajas var i templet, fik han et syn. Hvad sagde englen til ham, da det varme kul rørte ved hans læber? Brug koden. Hvert bogstav står for et tal i koden. Læg sammen og træk fra og skriv de rigtige bogstaver på linierne.

Kode:

D	E	F	G	I	J	K
1	2	3	4	5	6	7
L	N	O	R	S	T	Y
8	9	10	11	12	13	14

$\overline{F-E}$ $\overline{F+E}$ $\overline{L+D}$ $\overline{J+J}$ $\overline{F+G}$ $\overline{K+K}$ $\overline{N-D}$ $\overline{F-E}$

$\overline{D+D}$ $\overline{L+F}$ $\overline{I-E}$ $\overline{F+F}$ $\overline{G-E}$ $\overline{L+F}$ $\overline{L+D}$ $\overline{D+D}$ $\overline{S+D}$

$\overline{I+I}$ $\overline{D+F}$ $\overline{F-E}$ $\overline{J-D}$ $\overline{L+D}$ $\overline{J+J}$ $\overline{K+K}$ $\overline{L+D}$ $\overline{F-E}$

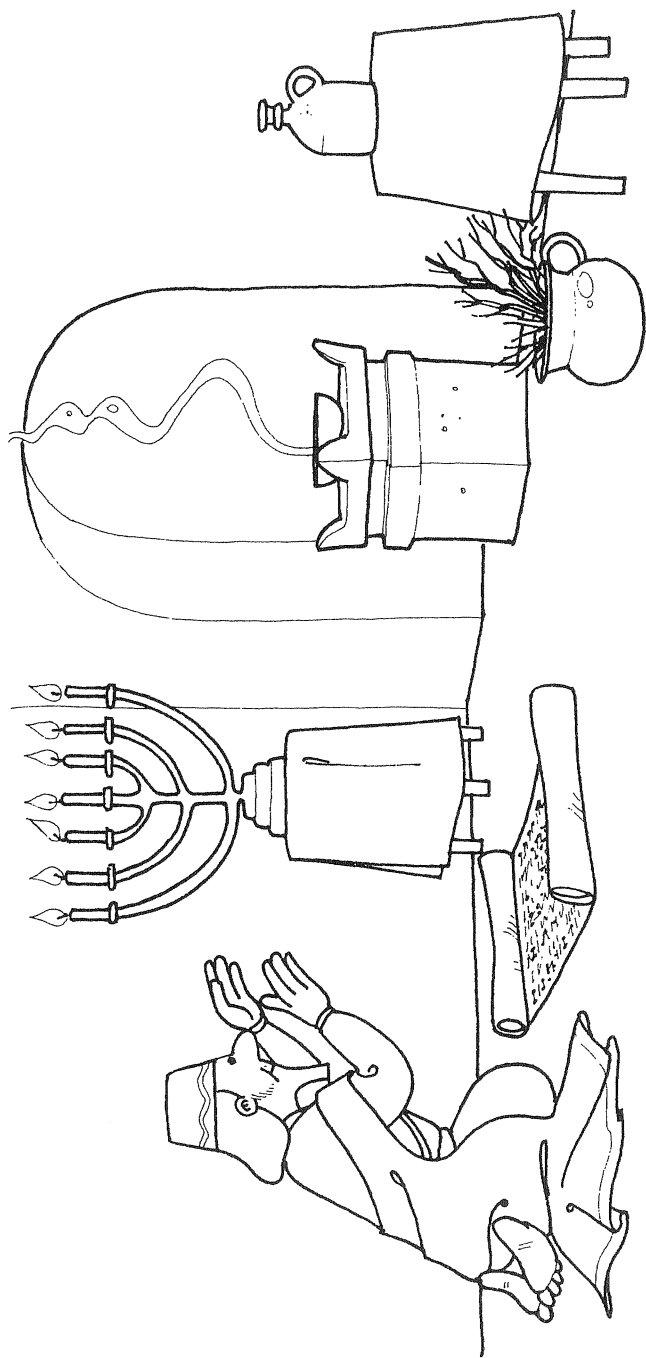
$\overline{D+D}$ $\overline{L+F}$ $\overline{T-D}$ $\overline{K+F}$ $\overline{L+D}$ $\overline{D+D}$ $\overline{J+K}$

Det betød, at Gud havde tilgivet Esajas.


Da Gud sagde: "Hvem vil arbejde sammen med mig?" svarede Esajas: "Her er jeg. Jeg vil gerne." Du kan også sige ja til at arbejde sammen med Jesus. Tegn en streg, der forbinder alle prikkerne, og farv billedet.



Farv billedet af kong Hizkija, der takker Gud, fordi han hørte hans bøn.




Produceret af Birthe Kendel









Kong Hizkija var bekymret. Han havde fået en væmmelig byld, der gjorde meget ondt. Farv billedet af kongen.



Da kongen hørte, at han skulle dø, græd han og bad Gud om at få lov til at leve. Profeten Esajas kom tilbage med et nyt budskab. Gud havde hørt hans bøn, og han ville blive rask. Gud gav også kongen et tegn. Hvor mange trin lod Gud solen føre skyggen, som gik ned på soluret, tilbage? Tæl trinene og nummerer dem.



Hvor mange ekstra år gav Gud kong Hizkija? Skriv det første bogstav fra hvert billede i firkanterne.


					

Bekymrer du dig nogle gange om en af disse ting -




venner


lektier



sygdom



dit udseende



penge


- eller andre ting, så husk, at du kan altid kan fortælle det til Jesus, ligesom kong Hizkija gjorde.

Brug koden til at finde budskabet, der også er dit huskevers.

Kode: 1 = A 7 = I 13 = R
 2 = D 8 = K 14 = S
 3 = E 9 = L 15 = T
 4 = F 10 = M 16 = U
 5 = G 11 = N 17 = V
 6 = H 12 = O 18 = Æ



<input type="text"/> <input type="text"/> <input type="text"/>	<input type="text"/> <input type="text"/> <input type="text"/> <input type="text"/> <input type="text"/>	<input type="text"/> <input type="text"/>	
10 3 11	6 3 13 13 3	17 7	
<input type="text"/> <input type="text"/>	<input type="text"/> <input type="text"/> <input type="text"/>	<input type="text"/> <input type="text"/>	<input type="text"/> <input type="text"/>
3 13	9 3 13	12 5	2 16
<input type="text"/> <input type="text"/> <input type="text"/>	<input type="text"/> <input type="text"/> <input type="text"/> <input type="text"/> <input type="text"/> <input type="text"/>	<input type="text"/> <input type="text"/>	
6 1 13	4 12 13 10 3 15	12 14	
<input type="text"/> <input type="text"/>	<input type="text"/> <input type="text"/>	<input type="text"/> <input type="text"/> <input type="text"/> <input type="text"/>	
17 7	3 13	1 9 9 3	
<input type="text"/> <input type="text"/> <input type="text"/> <input type="text"/> <input type="text"/> <input type="text"/>	<input type="text"/> <input type="text"/> <input type="text"/> <input type="text"/>		
14 1 10 10 3 11	2 7 11 3		
<input type="text"/> <input type="text"/> <input type="text"/> <input type="text"/> <input type="text"/> <input type="text"/> <input type="text"/>	<input type="text"/> <input type="text"/> <input type="text"/> <input type="text"/>		
6 18 11 2 3 13 14	17 18 13 8		



Her står navnene på nogle af Guds profeter. En dag bad Gud en af profeterne om at besøge byens pottemager. Hvilken profet var det? Tegn et hjerte udfor det rigtige navn.

Esajas



Hoseas



Jonas




Jeremias



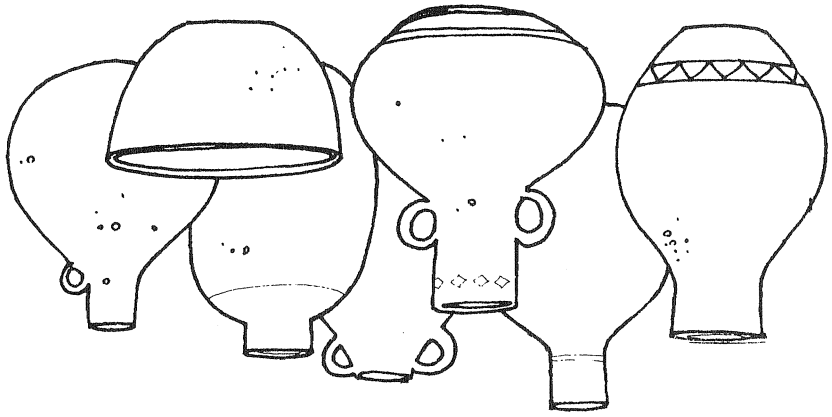
Elias




Hvad lavede en pottemager? Tegn en streg, der forbinder alle tallene.




Krukkerne havde forskellig størrelse og facon. Nogle var til vand, andre til olie, mælk, fløde, oliven eller korn. Tegn dine egne mønstre på krukkerne og farv dem.




Ved at se på pottemageren lærte Jeremias, at der findes én, som kan bruge vore fejltagelser til at skabe noget nyt og bedre. Hvem er det? Skriv første bogstav fra hvert billede i firkanterne. Husk også at tegne det glade ansigt.





Israelitterne sang en takkesang til Gud, fordi han havde hjulpet dem og passet på dem, mens de reparerede muren. Skriv på de store sten, hvad Nehemias sagde til folket. (Det er også dit huskevers) (Neh 2,8)



En dag rejste Nehemias til Jerusalem for at hjælpe israelitterne med at genopbygge muren rundt om Jerusalem. Tegn muren færdig.



Israelitternes fjender blev rasende, da de opdagede, at muren var ved at blive genopbygget. Bibelen nævner navnene på tre mænd, der prøvede at forhindre arbejdet og lavede grin med dem. Tegn deres vrede ansigter.




Sanballat

Tobija

Gesjem


"I skal ikke være bange for dem," sagde Nehemias til israelitterne, så de ikke skulle tabe modet. "Gud er på vores side. Lad os gøre arbejdet færdigt." Farv billedet.




Hvor mange dage brugte israelitterne på at reparere muren? Regn regnestykket.

$$10 + 5 + 12 - 2 + 30 - 3 = \underline{\quad\quad} \text{ dage.}$$

Alle var glade, da de endelig var færdige. Tegn deres glade ansigter.




Her er et billede af en profeti, der endnu ikke er gået i opfyldelse – profetien om at vi en dag skal få lov til at se Jesus, tale med ham, røre ved ham og bo hos ham. Fordi de andre profetier om Jesus er gået i opfyldelse, er det helt sikkert, at denne sidste profeti også vil gå i opfyldelse. Glæder du dig til det? _____



Produceret af Birthe Kendel

Billede brugt med tilladelse fra Christian Record Services




Når Bibelen står på bogreolen, ligner den en almindelig bog, men den består faktisk af mange små bøger og breve. Det Gamle Testamente har 39 bøger og Det Nye Testamente 27. Læg de to tal sammen og opdag, hvor mange bøger Bibelen har i alt.

39


27

Ialt _____




Tilsammen danner de en lang kæde af historier fra skabelsen til Jesu genkomst.

Hvilket mystisk ord kommer du frem til, når du løser denne rebus?



Du fandt det mystiske ord ved at bruge de ledetråde, der gemte sig i rebusen. Profetier fortæller om noget, som skal ske i fremtiden. At forstå en profeti er som at løse en rebus ved hjælp af de ledetråde, der er gemt i profetien. Det Gamle Testamente er fuld af profetier (ledetråde), der peger hen til Jesus. Tegn en streg fra profetien i Det Gamle Testamente, til profetiens opfyldelse i Det Nye Testamente.



Profetien

Hvor Jesus skulle fødes

"Du Betlehem, Efrata, du er lille blandt Judas slægter. Fra dig skal der udgå én, som skal være hersker i Israel." Mika 5,1

Jesu mor

"Se, den unge kvinde skal blive med barn og føde en søn, og hun skal give ham navnet Immanuel." (Esajas 7,14)

Jesus kom fra Davids slægt

"I de dage og til den tid vil jeg lade en retfærdigheds spire af Davids slægt vokse op." (Jer 33,15)

Opfyldelsen

"Også Josef drog op fra byen Nazaret.. til Davids by, som hedder Betlehem, fordi han var af Davids slægt." (Luk 2,4)

"Da Jesus var født i Betlehem i Judæa i Kong Herodes' dage, se, da kom der nogle vise mænd fra Østerland." (Matt 2,1)

"Hans mor, Maria var forlovet med Josef, men før de havde været sammen viste det sig, at hun var blevet med barn ved Helligånden." (Matt 1,18)



han i tanke om noget, hans mor havde sagt til ham: "Finder du noget, som ikke tilhører dig, så skal du aflevere det på politistationen så hurtigt som muligt. Ejeren leder måske efter det og vil være glad for at få det tilbage. På den måde behandler du andre på samme måde, som du selv gerne vil behandles."

Allan tænkte sig om et øjeblik. Så bestemte han sig. Han puttede pakken i lommen og løb, så hurtigt han kunne, hen til den nærmeste politistation.

"Hvad kan jeg gøre for dig, min dreng?" spurgte politimanden bag skrivebordet. "Jeg har fundet noget," svarede Allan. "Det ligner penge."

"Wouw...!" Politimanden fløjtede, idet han talte pengene. "Tre tusind kroner. Det var ellers ikke så lidt. Hvor fandt du alle de penge?"

Allan fortalte, hvor han havde fundet pengene.

"Tak fordi du kom og afleverede dem," sagde politimanden. "Nu beholder vi pakken i nogle uger for at se, om ejeren melder sig. Hvis ingen kommer og henter den, så er den din."

"Min!", sagde Allan forbavset.

"Sådan er loven," svarede politimanden, "men lad være med at glæde dig for tidligt. De fleste, der taber så mange penge, kommer og spørger efter dem."


Der gik flere uger og måneder, og Allan glemte alt om sin pakke. Men lige før juleaften, ringede det en dag på døren. "Bor der en ærlig dreng her, som hedder Allan?" spurgte politimanden, der stod udenfor.

"Det håber jeg," svarede mor. "Kom indenfor." Da politimanden var kommet indenfor, trak han en lille pakke op af lommen.

"Det er min madpakke," råbte Allan.

"Der er ingen, der har spurgt efter den, og derfor går den til finderens," sagde politimanden. "Vær venlig at skrive under her."

Allan hoppede rundt på gulvet af bare glæde. De fleste af pengene blev sat ind på hans bankbog, men nogle af dem blev brugt til ekstra julegaver til Allan og hans tre søskende. Det blev en alle tiders jul. Alt sammen på grund af Allans ærlighed.



Nu er det snart jul, og jeg er sikker på, at du glæder dig og tæller dagene. Kunne du tænke dig at få en ekstra julegave? Det fik Allan. Nu skal du høre, hvordan det gik til.

Allans "madpakke"

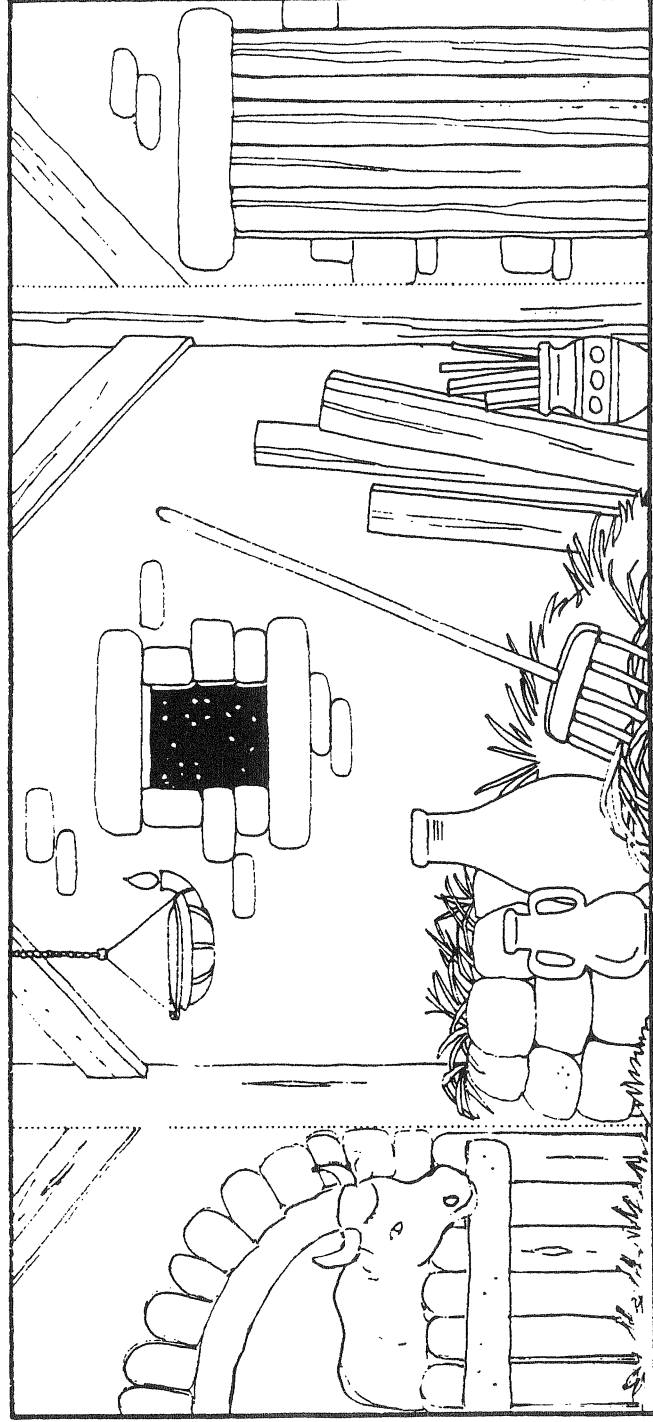
Det var midt om sommeren, og Allan, der var otte år, skænkede ikke julen en tanke. Det eneste, han tænkte på, var at komme hurtigt hen til legepladsen, hvor han håbede at finde sine legekammerater. Han var også sulten. Han skulle ønske, han havde taget en madpakke med. Han vendte lommerne for at se, om der måske skulle ligge en halv kiks eller noget andet spiseligt, men alle lommerne var tomme.

Da han kom hen på legepladsen, var kammeraterne ikke kommet. Først gyngede han, men så bestemte han sig for at undersøge buskene for at se, om han kunne finde en fuglerede. Da han flyttede nogle grene, fik han øje på pakken. Den var ikke ret stor og lignede mest en madpakke, der var pakket ind i plastik. Han vikled forsigtigt plastikken af. Det var ingen madpakke. Det var penge. Mange, mange penge. Allan havde aldrig set så mange penge i hele sit liv.

Han blev så ophidset, at han helt glemte, hvor sulten han var. Først tænkte han på at løbe hjem og vise pengene til sin mor, men så kom


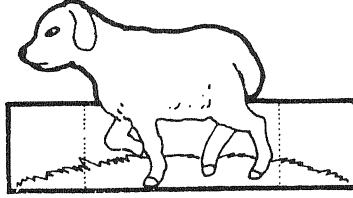




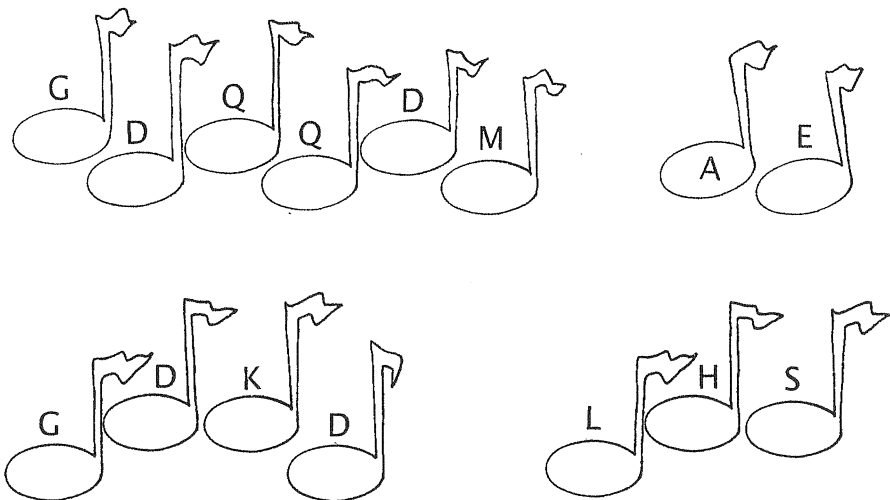
Lav dit eget julekrybbe. Farv billederne. Lim hele arket på et stykke stift papir og klip dem ud. Fold langs de punkterede linier, så billederne står op.



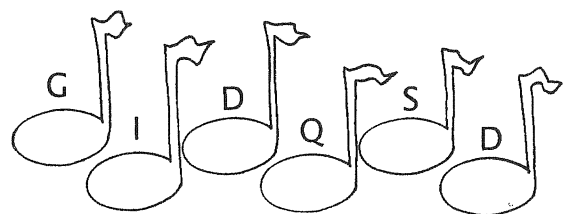
FOLD

FOLD






En dag kom englen, Gabriel, med store nyheder til en ung pige, der hed Maria. Gud havde valgt hende til at blive mor til Jesus. Personen, der har tegnet billedet, har lavet en masse fejl. Hvor mange kan du finde?




Hvad kan du prise Gud for? _____



365 Activities for Kids. Brugt med tilladelse fra Candle Books/ Lion Hudson olc.

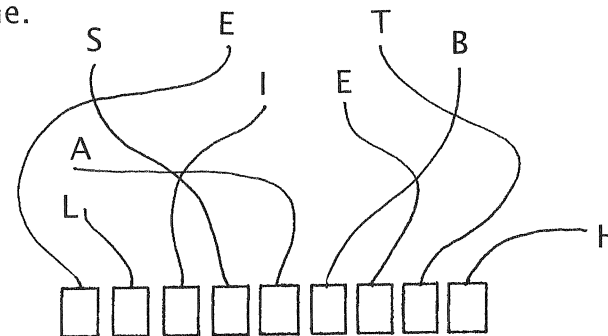
Det har ikke været let for Maria at skulle fortælle Josef, at hun ventede et barn. Hjælp Josef med at forstå det, ved at arrangere teksten i boblerne, så de kommer i den rigtige rækkefølge.

Eksempel: A = 5 boble (Sikken en skandale).



On the Trail of Jesus. Brugt med tilladelse af Scripture Union, UK


Hvad hed den kusine, Maria besøgte, og som også ventede en baby? Følg stregerne og skriv bogstaverne i firkanterne.

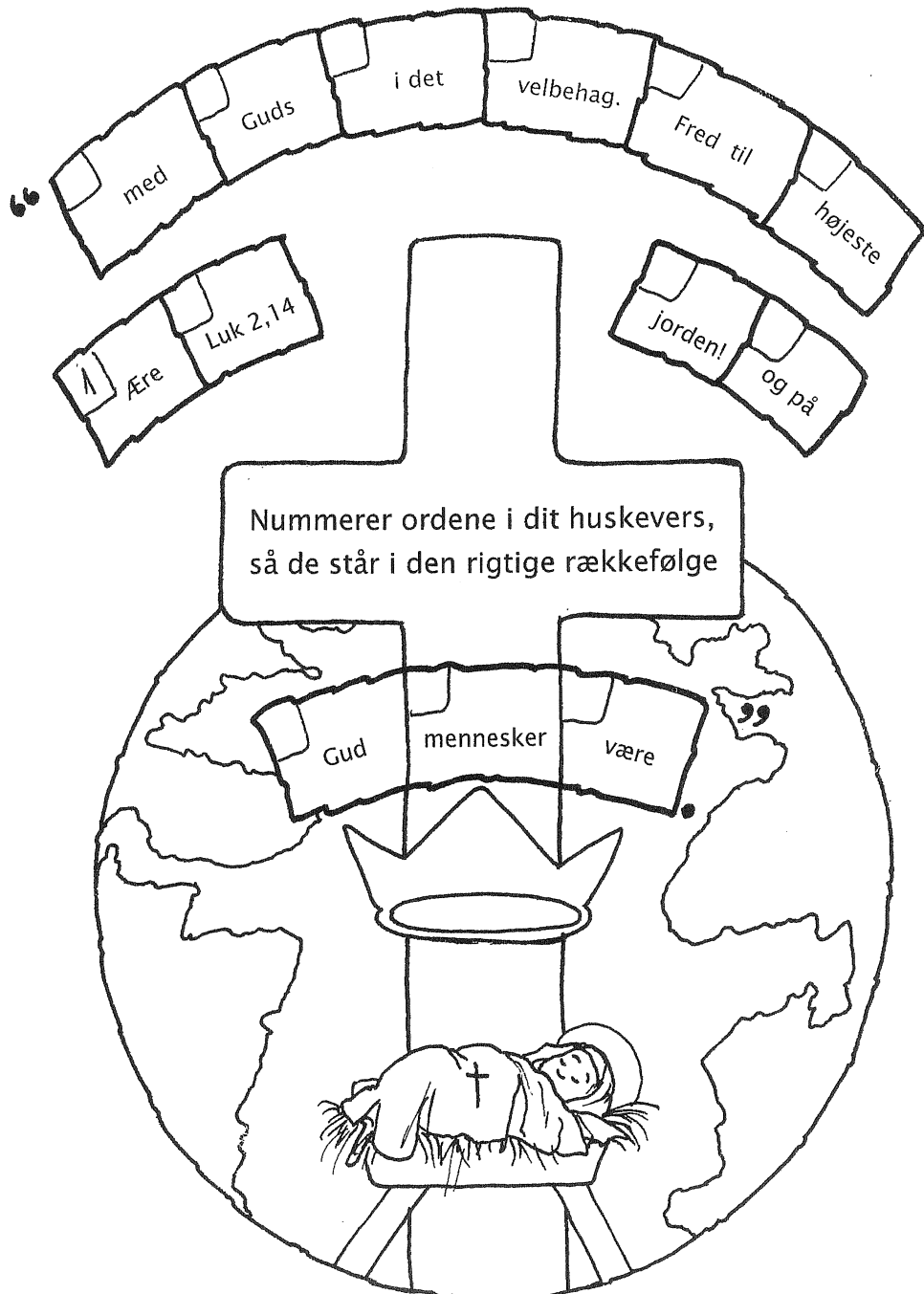


Mens hun var hos kusinen, sang Maria en takkesang til Gud. Hvad sang hun? Ovenover hver node står et bogstav. Inden i noden skriver du det bogstav i alfabetet, som kommer *efter* bogstavet, der står ovenover. Når du er færdig, kan du læse lidt af sangen.


A	B	C	D	E	F	G	H	I	J	K	L	M	N	O
P	Q	R	S	T	U	V	X	Y	Z	Æ	Ø	Å		

Alfabetkoden:






Produceret af Birthe Kendel



Da kejser Augustus befalede, at alle skulle rejse tilbage til den by, deres slægt kom fra, så de kunne blive talt, rejste Maria og Josef til Betlehem. Se på billedet og lav din egen folketælling. Hvor mange mænd, kvinder, børn og dyr kan du se?

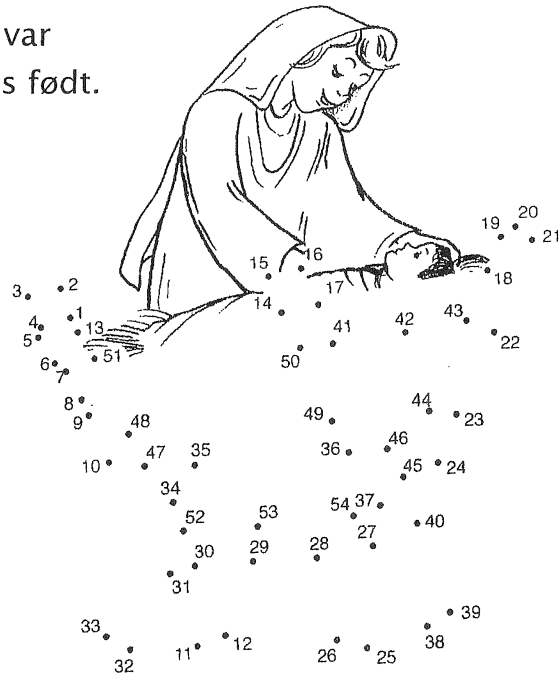
Mænd () Kvinder () Børn () Dyr ()



On the Trail of Jesus. Brugt med tilladelse af Scripture Union, UK

Mens Maria og Josef var i Betlehem, blev Jesus født.

Tegn en streg, der forbinder alle tallene og opdag, hvad Maria lagde Jesus i.




On the Trail of Jesus.
Brugt med tilladelse af Scripture Union, UK

Hvilken vej skal hyrden gå for at finde hen til stalden?




356 Activities for Kids. Brugt med tilladelse fra Candle Books/ Lion Hudsins

Bibelen fortæller os ikke, om der var andre dyr i stalden end det æsel, Maria havde redet på. Men måske har der været andre dyr. Her på billedet er der en hel masse glade får. Tæl, hvor mange der er og farv billedet.




On the Trail of Jesus. Brugt med tilladelse fra Scripture Union Press, UK


Farv det blyndfattede vindue med billeder fra Jesu fødsel.



Produceret af Birthe Kendel

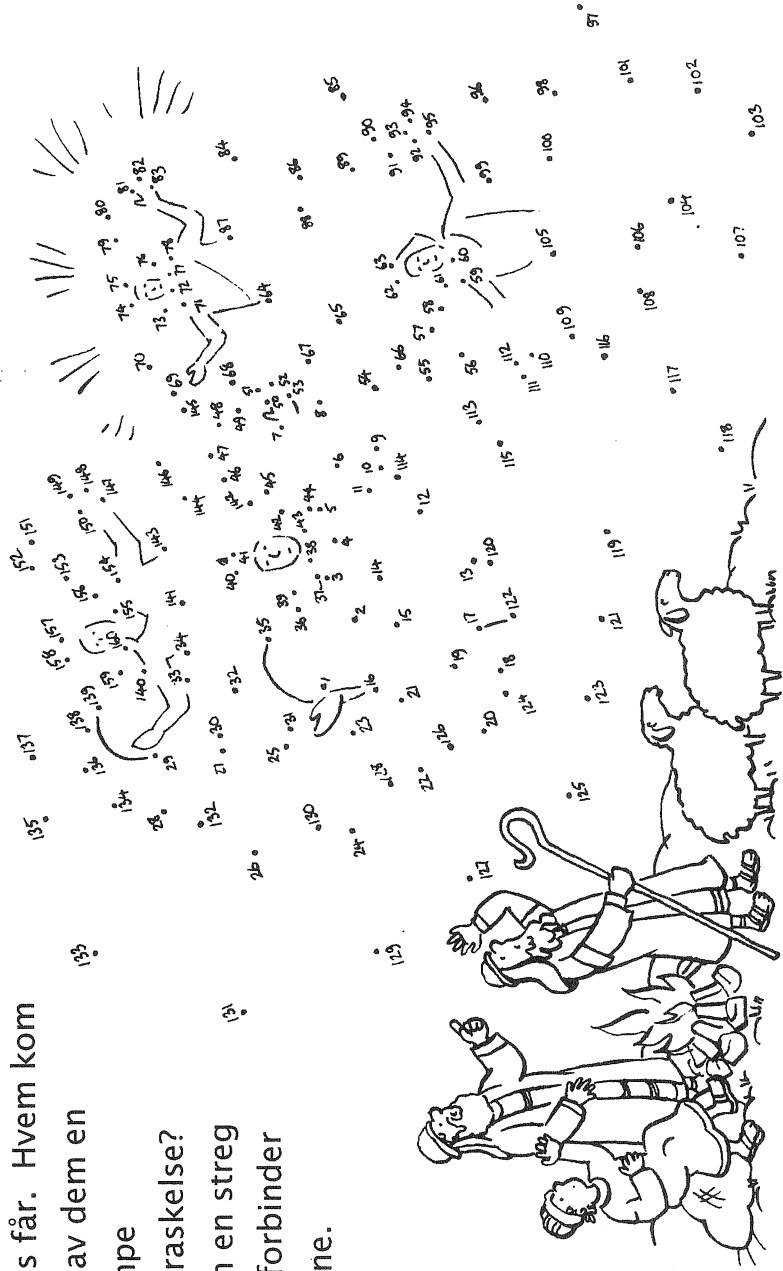


Gud holdt det, han lovede. Syvhundrede år efter Mikas profeti, at Jesus skulle fødes i Betlehem, blev Jesus født. Her er et billede af stalden. Kan du finde de 10 lygter, der gemmer sig på billedet?




356 Activities for Kids. Brugt med tilladelse fra Candle Books/ Lion Hudsin olc.

Samme nat lå nogle hyrder
 ude på marken og vogtede
 deres får. Hvem kom
 og gav dem en
 kæmpe
 overraskelse?
 Tegn en streg
 der forbinder
 tallene.



356 Activities for Kids. Brugt med tilladelse fra Candle Books/ Lion Hudsons olc.



Da englene forsvandt, gik hyrderne til Betlehem og fandt den stald, hvor Jesus var blevet født. Hvad gjorde Maria, da hun lyttede til hyrderne, der fortalte om englernes besøg? Brug koden.

Kode:

	1	2	3	4	5	6	7
+	H	M	D	T	G	O	S
-	E	R	J	U	I	Å	N