

Israelitterne var glade, fordi Gud havde hjulpet dem. De sagde: "Vi takker dig Gud." Du kan også skrive et takkebrev til Gud på et stykke papir. Her kommer nogle ord, du kan bruge i dit brev.

Hjem	Tøj	Himlen
Skole	Far og mor	Kæledyr
Fugle	Menighed	Bedsteforældre
Bibelen	Venner	Lærere
Mad	Gå og løbe	Kan tænke
Kærlighed	Tale med Gud	Kan lege



Produceret af Birthe Kendel



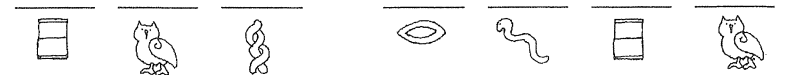
Hvilket hav havde netop delt sig, så flere tusinde mennesker kunne komme over på den anden side?




Brug den egyptiske kode.

Kode:

A	Ø	T	D	R	V	H	E	G



Gud var kommet til undsætning!  
Hvem havde han reddet?

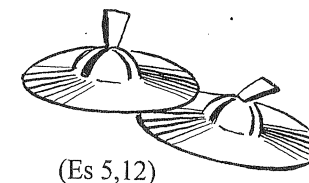

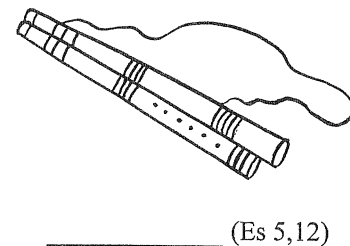



Da israelitterne var kommet over på den anden side, spillede og sang de en takkesang til Gud, fordi han havde reddet deres liv. Find de 7 tambouriner, der gemmer sig på billedet.



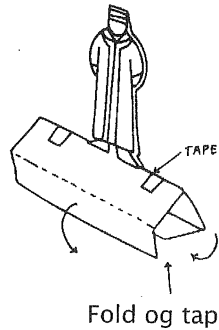

365 Activities for Kids. Brugt med tilladelse fra Candle Books/ Lion Hudson olc.

Her er fem andre musikinstrumenter, der også er nævnt i Bibelen. Hvad hedder de?




Lav din egen stå-op-figur af Josija. Farv billedet og navnet.  
 Klip langs de mørke linjer. Fold figuren øverst på kronen. Lim  
 de to figurer sammen. Fold navneskiltet langs de punkterede  
 linjer, og hold de to kanter sammen med et stykke tape.

Josija gjorde, hvad der var rigtigt i Herrens  
 øjne. 2 Kong 22, 1-23



KONG JOSIJA

Produceret af Birthe Kendel



Josija var ikke ældre end dig, da han blev konge i Juda. Skriv, hvad du ville gøre, hvis du i dag blev valgt til konge eller dronning i Danmark?



Hvis jeg blev konge /dronning i Danmark, ville jeg

---



---



---



---



---


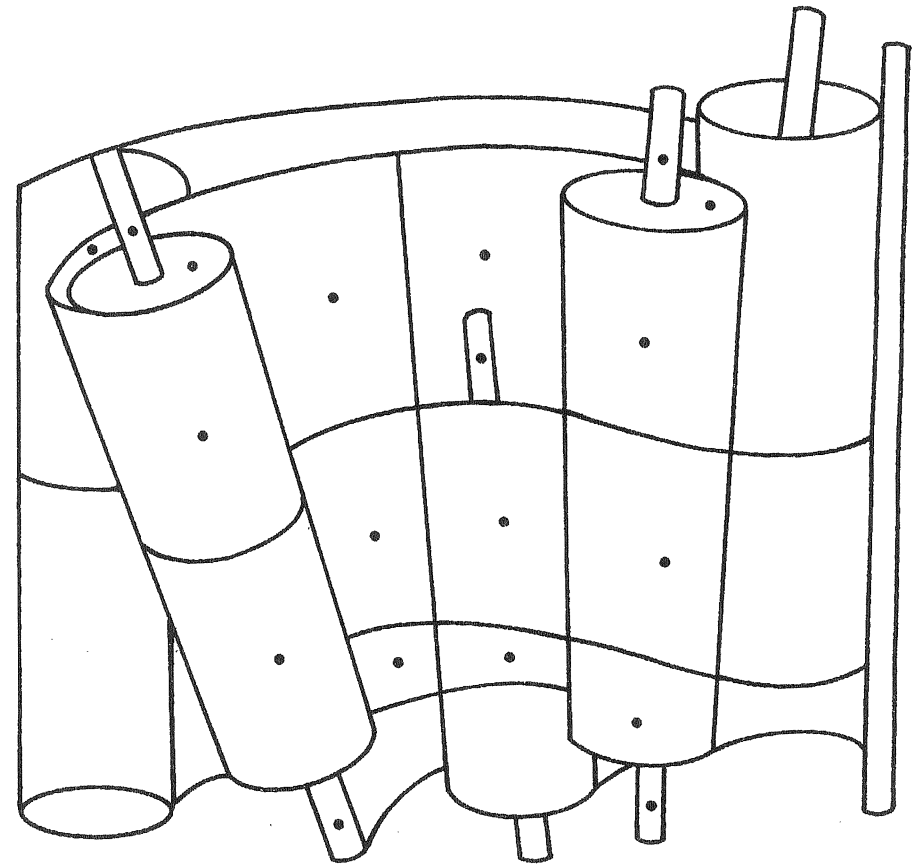
Josija regerede i  $8 + 5 + 10 + 12 - 4$  \_\_\_\_\_ år

Streg hvert andet bogstav ud. Skriv derefter resten af bogstaverne på linjerne og find ud af, om Josija var en god eller en dårlig konge. Det første bogstav, du skal strege ud, er bogstav nummer 2 (B).

















-----  
-----  
-----

Hvad fandt præsterne, da de ryddede op i templet?  
Farv felterne, der har en prik.




Ved du, hvor din bibel er – ellers skynd dig at finde den og læs i den, som Josija gjorde.

 = bibelen    = Jesus    = elske (r)    = venner    = glad


 er en speciel bog. Den fortæller dig om  . Du kan  
vise, at du  ved at adlyde det, der står i  .  
 fortæller dig, at du skal  og adlyde dine forældre.  
 fortæller dig, at du skal være god ved dine  .  
fortæller dig, at du skal  Herren, din Gud af hele dit hjerte.

Vil du huske at læse i din  . \_\_\_\_\_ Det


vil gøre dig  .




Da kong Josija var 26 år, besluttede han, at der skulle ryddes op i Guds tempel, og at templet skulle sættes i stand. Hvem fik ansvaret for, at de penge, præsterne havde fået, blev brugt på den bedste måde? Skriv første bogstav fra hvert billede i firkanterne.



Mens kong Amon og kong Manasse regerede (Josija's far og farfar), var Guds tempel blevet fyldt med afguder, og skriftrullen med Guds lov var forsvundet. Kan du finde den?



Tegn, hvordan kong Josija's ansigt så ud, da han hørte, hvad der stod i lovbogen.



Sæt et X udfor de ting, Josija's gjorde, da lovbogen var blevet læst op for ham.

- 1 \_\_\_ lyttede og handlede
- 2 \_\_\_ tilbad andre guder
- 3 \_\_\_ troede på Gud
- 4 \_\_\_ læste lovbogen for folket
- 5 \_\_\_ rev sit tøj i stykker
- 6 \_\_\_ ydmygede sig
- 7 \_\_\_ bad Gud om visdom
- 8 \_\_\_ adlød Guds lov
- 9 \_\_\_ holdt sig for ørerne
- 10 \_\_\_ gemte bogen i templet
- 11 \_\_\_ nægtede at adlyde Guds bud
- 12 \_\_\_ gjorde det, som var rigtigt, i Guds øjne

Her er et bibelvers, der blev skrevet længe efter, Josija var konge, men det passer på ham, og det passer også på dig. Gør verset færdigt ved at skrive de manglende vokaler.

Kode:

A	E	I	O	U
20	15	30	22	27

L \_\_\_\_\_ D \_\_\_\_\_ NG \_\_\_\_\_ N

10 + 10                      25 + 5                      5 + 5 + 5

R \_\_\_\_\_ NG \_\_\_\_\_ GT \_\_\_\_\_

50 - 20                      6 + 6 + 3                      10 x 2                      13 + 2

D \_\_\_\_\_ G,                      F \_\_\_\_\_ RD \_\_\_\_\_

1 + 29                      11 + 11                      14 + 16

D \_\_\_\_\_

30 - 3

\_\_\_\_\_ R


3 x 5

\_\_\_\_\_ NG.

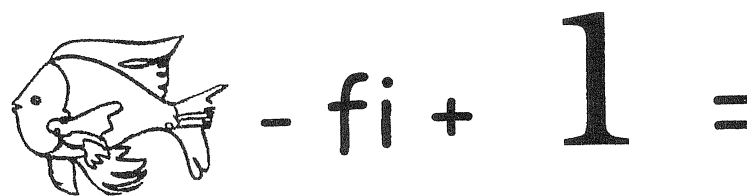
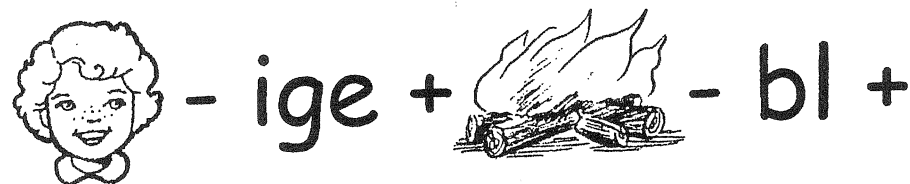
20 + 7



Produceret af Birthe Kendel




En dag besluttede kong Josija, at hele folket skulle komme sammen og fejre en stor fest, som de ikke havde fejret i mange år. Hvilken fest? Løs rebussen og find svaret.



\_\_\_\_\_

Fejringen af påsken skulle minde israelitterne om dengang, de var slaver i Egypten, og farao ikke ville lade dem rejse. For at tvinge ham sendte Gud ti plager. Nummerer plagerne i den rækkefølge, de kom.



Tegn et X henover de billeder, der ikke har noget med plagerne at gøre.

	MYG
--	-----

	DØD
--	-----

	FRØER
--	-------

	MØRKE
--	-------

	BLOD
--	------

	KVÆGPEST
--	----------

	BYLDER
--	--------

	FLUER
--	-------

	HAGL
--	------

	GRÆSHOPPER
--	------------

Da påsken var forbi, fejrede israelitterne de usyrede brøds fest. Den varede i syv dage. Hver dag fejrede de, hvor god Gud er. De ville aldrig glemme, at han havde frelst sit folk. Hvor mange ens par vifter her med deres palmegrene?



Josija var en god konge, der gjorde meget godt. Hvad synes du, var det bedste, han gjorde?

---



---




---



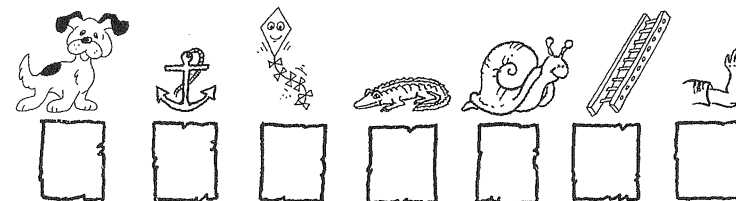
Ester var blandt de mange smukke piger, som kom op til kongens palads, da han skulle vælge en ny dronning. Alle kunne lide Ester – især kongen, og han gjorde Ester til sin nye dronning. Kan du finde fem forskelle på de to billeder?



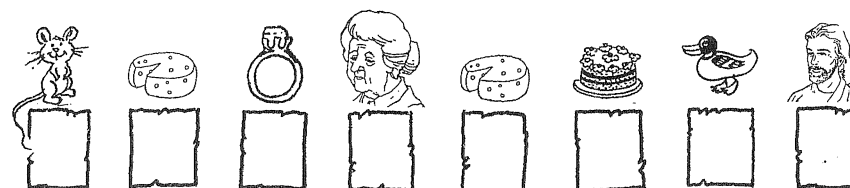
Alle illustrationer er hentet fra bogen *The Queen's Feast*, fra forlaget Christian Focus Publications og er brugt med tilladelse.




For mange år siden levede der en lille jødisk pige, der senere blev dronning. Hendes mor og far var døde, men en af hendes onkler adopterede hende og kaldte hende Ester. Hvilket navn havde hun, før hun blev kaldt Ester, og hvad hed hendes onkel? Skriv første bogstav fra hvert billede i firkanterne.



og



I byen Susa, hvor Ester kom til at bo, havde den rige og mægtige kong Ahasverus sit palads. Da kongen havde regeret i 3 år, holdt han et stort selskab. Farv billedet.



Hvor mange dage festede kongen og hans gæster? Regn regnestykket.

$$10 + 5 + 2 - 10 = \underline{\hspace{2cm}} \text{ dage.}$$

Har du været til en fest, der varede en hel uge?         

Da festen var ved at være forbi, blev kongen vred på dronning Vashti, fordi hun nægtede at lade alle hans fulde gæster beundre hendes skønhed. Hvilken beslutning traf kongen?



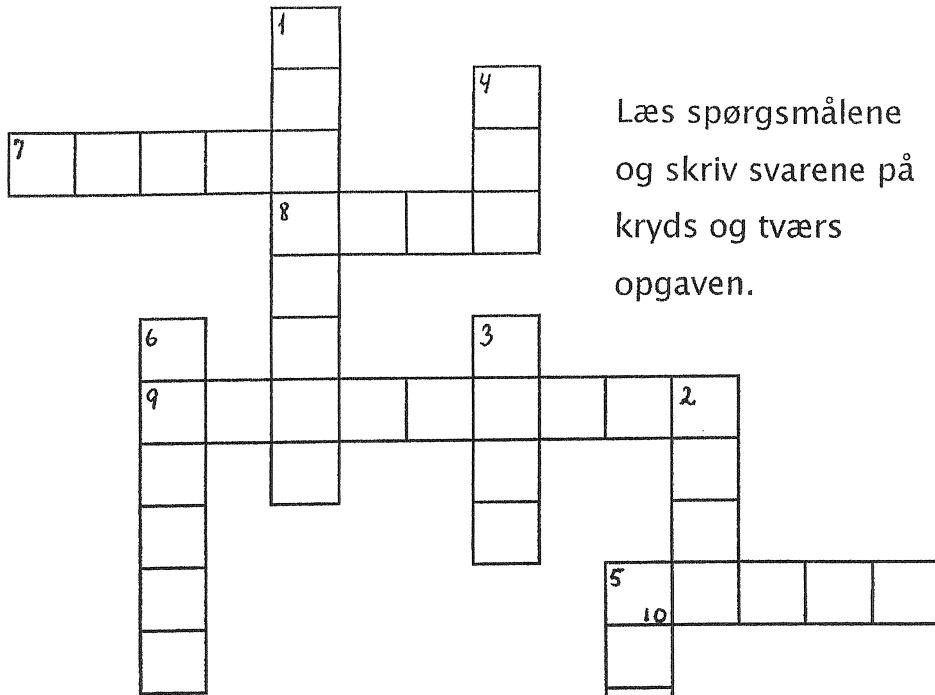
\_\_\_\_\_

\_\_\_\_\_



Ved at nægte at efterkomme kongens befaling, satte Vashti livet på spil. Synes du, hun var ligeså modig, som dronning Ester var senere hen?

\_\_\_\_\_



Læs spørgsmålene og skriv svarene på kryds og tværs opgaven.

**Lodret**

1. Esters fætter hed..?
2. Kongen boede i byen..?
3. Kongen holdt en stor..?
4. Antal dage jøderne fastede...?
5. Esters navn før hun hed Ester...?
6. Dronningen, der ikke ville komme til kongens fest, hed...?

**Vandret**

7. Ester og Mordokaj var ...?
8. Esters forældre var...?
9. Esters mand hed...?
10. Kongens statsminister hed...?


Billedmaterialet er hentet fra bogen: *The Queens Feast*, udgivet af Christian Focus Publications. Brugt med tilladelse. Produceret af Birthe Kendel




Før det blev Esters tur til at gå ind til kong Ahasverus, måtte hun igennem den helt store skønhedskur. Hvor længe varede den? Regn regnestykket.

$$8 + 6 + 10 - 23 \times 1 = \underline{\hspace{2cm}} \text{ år.}$$

En dag blev en mand, der hed Haman, udnævnt til statsminister, og alle skulle bøje sig for ham, når han gik forbi. Da Haman opdagede, at Mordokaj aldrig bøjede sig for ham, blev han rasende. Tegn tegningen af den vrede Haman færdig.

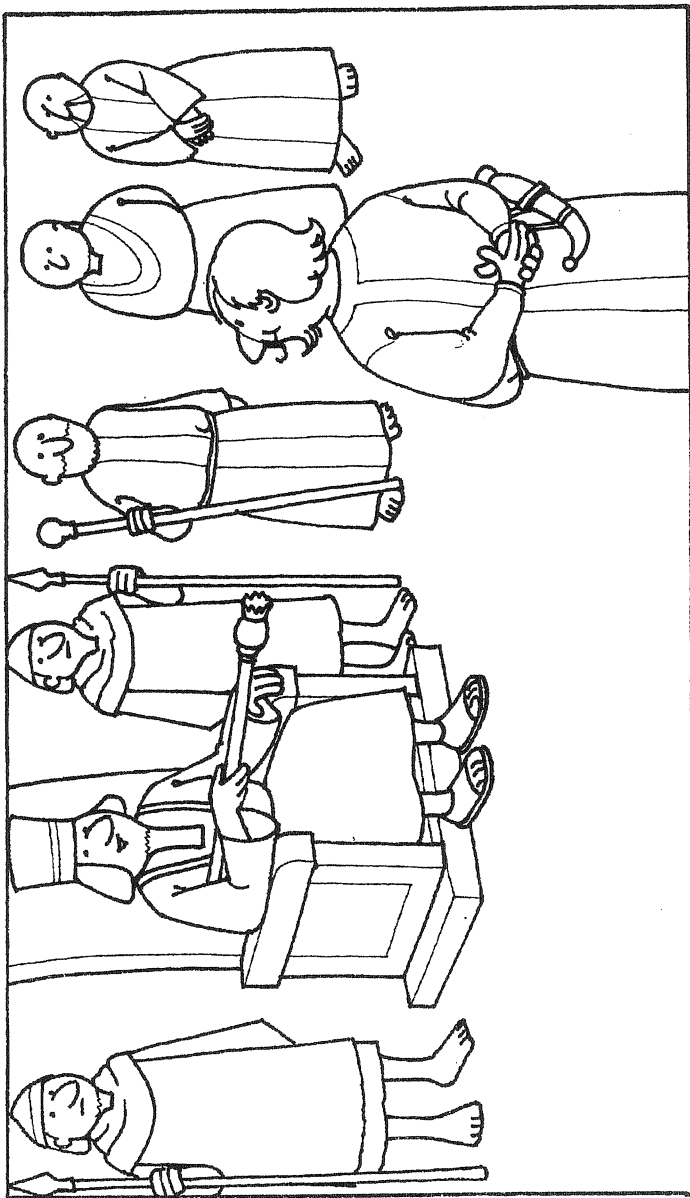


Hvilken hemmelighed havde Mordokaj sagt til Ester, at hun aldrig måtte afsløre? Find det rigtige billede ved at følge strengen og skriv første bogstav i firkanten.




Som hævn udtænkte Haman en ond plan. Han ville overtale kongen til at slå alle jøder ihjel. Farv billederne af Hamans onde plan.


Farv billedet af Haman, der troede, at kongen ville hædre ham.



Produceret af Birthe Kendel



Da hun havde fastet i tre dage og tre nætter, tog Ester sit pæneste tøj på og gik ind til kongen. Han blev glad, da han så hende og rakte sit gyldne scepter ud mod hende. Find 5 sceptre på billedet.



Billedmaterialet er hentet fra bogen: *The Queens Feast*, udgivet af Christian Focus Publications. Brugt med tilladelse.


Find 5 bægre på billedet fra festen, Ester holdt for kongen og Haman.



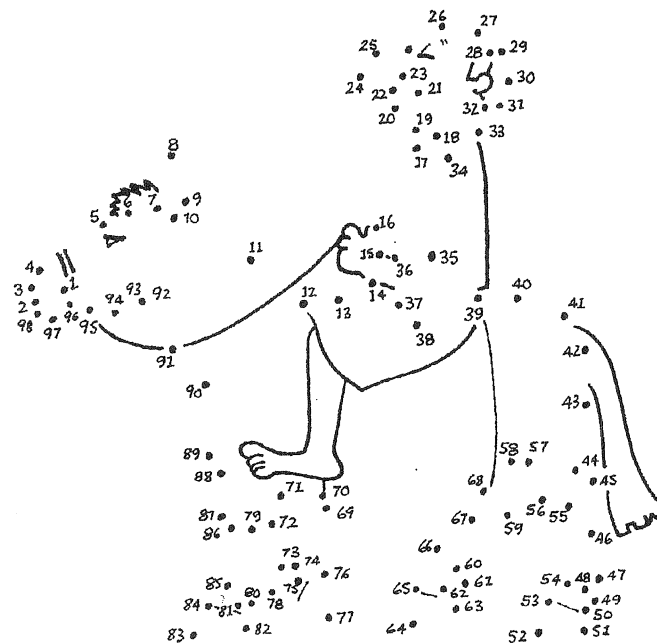
Haman pralede, fordi han var blevet inviteret til dronningens fest sammen med kongen. Følg stregerne og hjælp vennerne med at finde Hamans hus.



Den nat kunne kongen ikke sove. "Hvad bør der gøres for en mand, som kongen ønsker at hædre?" spurgte kongen Haman.



Haman foreslog, at personen skulle ride gennem byen på kongens egen hest. Tegn en streg, der forbinder tallene.



Hvem troede, han skulle sidde på hesten?


Hvem sad på hesten?

\_\_\_\_\_

\_\_\_\_\_

Her er nogle nøgleord fra historien om dronning Ester. Find hvert ord på opgaven og tegn en ring rundt om det. Se lodret, vandret og diagonalt. Et bogstav kan godt være en del af to ord.

- |       |          |           |
|-------|----------|-----------|
| Fest  | Jøder    | Scepter   |
| Mod   | Lov      | Vashti    |
| Faste | Mordokaj | Vin       |
| Ester | Palads   | Ahasverus |
| Haman | Dronning | Befalede  |



**1**

Festen



Her er hele historien om dronning Ester. Find kronen, der gemmer sig på hvert billede.

Dronning Vashti nægter at komme

**2**

12 måneder senere.

Ester bliver dronning

Farv billederne og fortæl historien til en ven.



S	L	O	V	M	B	C	Z	H	Å
C	H	G	M	O	D	A	K	A	D
E	S	T	E	R	W	B	S	M	F
P	A	L	A	D	S	V	Æ	A	R
T	X	D	R	O	N	N	I	N	G
E	F	B	S	K	Ø	W	K	N	F
R	B	E	F	A	L	E	D	E	A
J	F	B	S	J	Ø	D	E	R	S
V	A	S	H	T	I	A	F	D	T
A	H	A	S	V	E	R	U	S	E

**3** To mænd planlægger  
at dræbe kongen



Mordokaj advarer kongen

**4**



Haman bliver  
statsminister.

Alle bøjer sig  
for ham –  
undtagen...

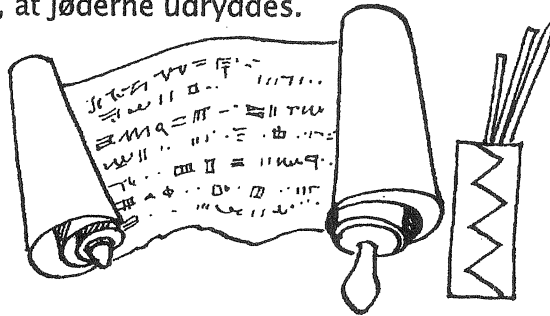
**5**

Mordokaj



Kongen giver tilladelse  
til, at jøderne udryddes.

**6**




**7**

Mordokaj fortæller det  
til Ester.



**8**


Ester er  
bange  
for at gå  
ind til  
kongen.



Jøderne faster 3 dage og 3 nætter


**9**

Kongen rækker  
sit scepter ud



mod  
Ester.


**10**



Ester Kongen Haman

Esters første fest.

**11**



Ester Kongen Haman

Esters anden fest.

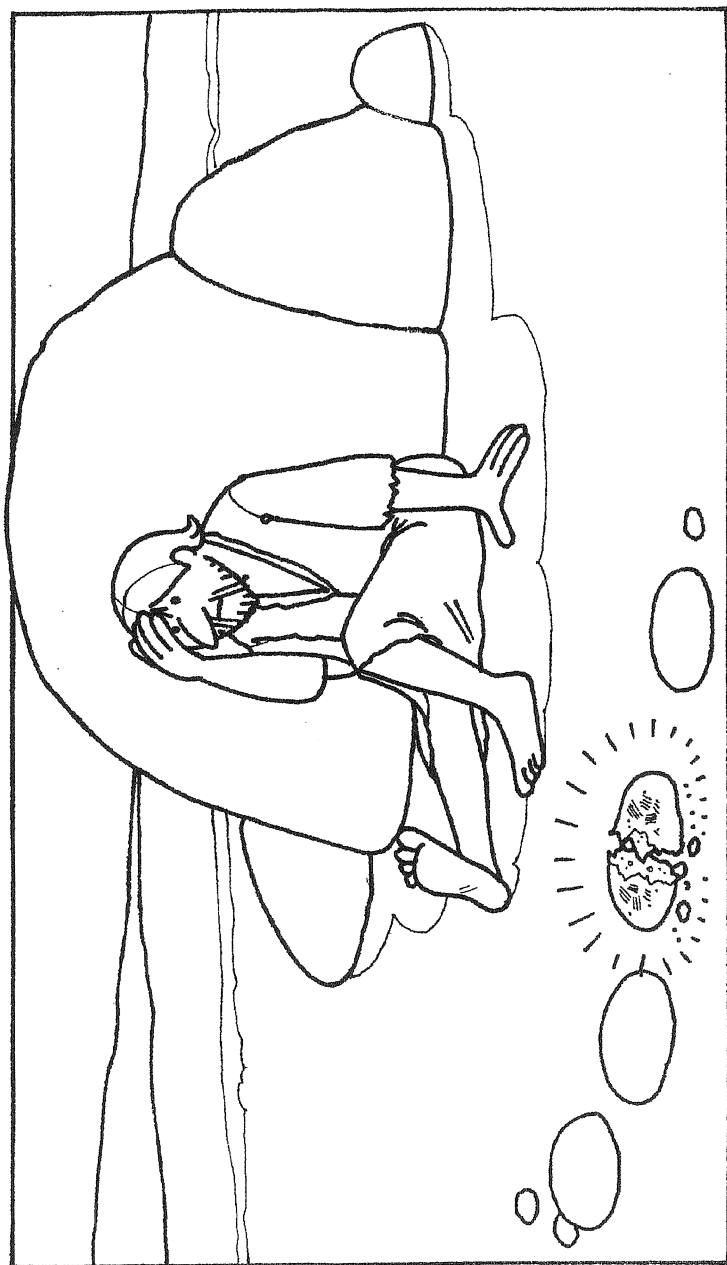
**12**

Haman bliver  
hængt.  
Jøderne er reddet.






Farv billedet af Jesus i ørkenen.



## FRISTELSER



Tegn en ring rundt om de ting, du er blevet fristet til at gøre.



Stjæle



Bande



Være grådig



Slås



Lyve




Være doven




Snyde



Mobbe



Mens Jesus var ude i ørkenen, kom Satan og fristede ham. Nummerer fristelserne, så de kommer i den rigtige rækkefølge.



Tegn en streg fra hver fristelse hen til det svar, Jesus gav Satan. (Se næste side)

"Der står skrevet!":

Du må ikke sætte Gud på prøve.


Du skal ikke tilbede andre end Gud.

Mennesket lever ikke af brød alene.

Da Satan forlod Jesus, kom englene og gav Jesus noget at spise og drikke. Find ti forskelle på de to billeder.




Hvilken discipel blev fristet til at forråde Jesus?





Hvad kan du sige til Satan, når han frister dig? \_\_\_\_\_

For at gøre det arbejde, han var kommet for at gøre, måtte Jesus tale med Gud hver dag. Hvilken vigtig ting opdagede drengene, der kørte med det her tog?

Lidt tid sammen med Gud = lidt kraft



Megen tid sammen med Gud = stor kraft



En dag hørte en syg mand, at Jesus kunne helbrede mange sygdomme. "Mon han også kan helbrede mig?" tænkte den syge. Hvad fejlede han? Tegn stregerne, der mangler.


H A N




V A R

E P E D A I S Y

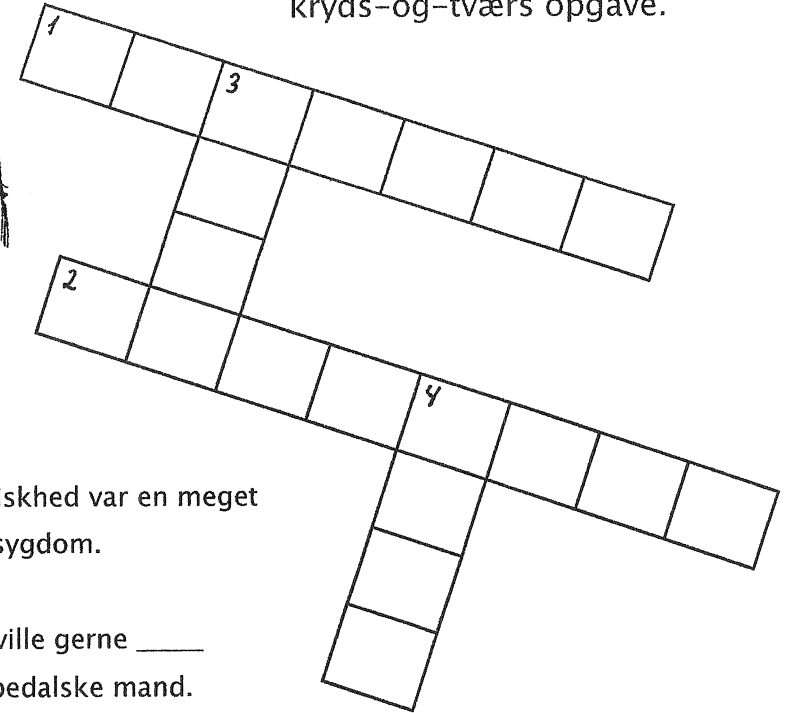
Hjælp den spedalske med at finde hen til Jesus og farv billedet.




365 Activities for Kids. Brugt med tilladelse fra Candle Books/ Lion Hudsins olc.



Skriv ordene, der mangler på kryds-og-tværs opgave.



1. Spedalskhed var en meget \_\_\_\_\_ sygdom.
2. Jesus ville gerne \_\_\_\_\_ den spedalske mand.
3. Jesus trak sig \_\_\_\_\_ væk fra manden, selv om han havde store sår over hele kroppen. Jesus elsker os, uanset, hvordan vi ser ud.
4. Jesus helbredte den spedalske mand ved at \_\_\_\_\_ ved ham.




Hvis du havde været den spedalske mand, og Jesus havde helbredt dig, tror du så, det ville have været svært for dig at holde det hemmeligt? Hvorfor? Hvorfor ikke? \_\_\_\_\_

\_\_\_\_\_

Paulus skrev også til Timotheus, at han altid kunne stole på Gud. Her er nogle ord, der fortæller om Gud. Skriv dem på kryds-og-tværs opgaven.

Gud er:

Frelser	Fuldkommen	Alvidende
Uforanderlig	Skaber	Hellig
Almægtig	Evig	Lever



Vandret

- 1 Kan ikke fejle
- 2 Ikke død
- 3 Ved alt
- 4 Skabt alt
- 5 Udødelig

Lodret

- 6 Altid den samme
- 7 Tilgiver synd
- 8 Syndfri
- 9 Kan alt



















Her er fem personer fra Jesu tid. Tegn en streg fra hver person hen til den ting, personen brugte i sit arbejde



365 Activities for Kids. Brugt med tilladelse fra Candle Books/ Lion Hudson olc.

Hvilket arbejde havde Paulus? Brug koden.

 D	 E	 F	 G	 H	 I	 K	 L
1.	2.	3.	4.	5.	6.	7.	8.
 M	 N	 O	 R	 S	 T	 V	 Ø
9.	10.	11.	12.	13.	14.	15.	16.


Han var en af .....

8 2 1 2 12 10 2 3 1 2 10

3 11 12 13 14 2 7 12 6 13 14 10 2


9 2 10 6 4 5 2 1

Som leder så Paulus tit døden i øjnene og blev forfulgt for sin tros skyld. Engang måtte han fises ned fra en høj mur for at redde livet. Hjælp ham med at nå jorden uden at krydse nogle streger.




365 Activities for Kids. Brugt med tilladelse fra Candle Books/ Lion Hudsins olc.


Fra sit mørke, fugtige fængsel sad Paulus nu og skrev et brev til sin ven Timotheus. Han fortalte ham, at skulle elske Gud af hele sit hjerte. Skriv én ting på hvert hjerte, du kan gøre i næste uge for at vise Jesus, at du elsker ham



Paulus og Silas kunne være flygtet, men de gjorde det ikke. Venlighed betyder, at man behandler andre, som man selv gerne vil behandles. Ordet VENLIGHED findes fire gange på opgaven. Kan du finde dem? Se lodret, vandret og diagonalt.



Produceret af Birthe Kendel



### Dukken afværgede krigen

Der siges, at en indianer aldrig glemmer en venlig handling eller en fornærmelse, og det kan vi se i denne historie, der handler om en dukke, som var skyld i, at en krig blev afværget.



Da regeringen i De Forenede Stater for mange år siden arbejdede på at uddele visse landområder, hvor indianerne kunne bo, blev en meget krigerisk stamme, apacherne, utilfreds med den andel, som de havde fået tildelt. Der samledes hurtigt en stor skare indianere, som forberedte sig på at gå i krig.

Regeringen, der fuldt ud forstod, hvor farlig situationen var, sendte straks ekstra forstærkninger til det fort, som lå i nærheden, for at beskytte nybyggerne.

En dag løb en lille indianerpige så langt væk hjemmefra, at hun ikke kunne finde hjem. Hun blev fundet af nogle soldater, der tog hende med til det amerikanske fort. Den lille pige var så skrækslagen, at hun græd og var helt ude af sig selv, og lige meget hvad man gjorde, var hun ikke til at trøste.

Til sidst kaldte kommandøren på sin lille datter. "Kan du ikke lege lidt med hende," sagde han, " så hun kan se, at vi ikke gør hende noget." Kommandørens pige rakte sin dukke frem mod indianerpigen, der tog den og holdt op med at græde.



Næste dag tog nogle soldater et hvidt flag og fulgte den lille pige hjem til indianernes lejr. Hun havde stadig dukken under armen. Dagen efter kom indianerpigens mor for at aflevere dukken, men da hun fik at vide, at pigen havde fået den, gik hun glad hjem igen.

Senere fortalte spejderne fra fortet, at den store hær af indianere var ved at sprede sig, og at indianerne gik hjem. Inden længe var der fred overalt i området.


Nogle måneder senere fik man at vide, at indianerpigens far var en stor og indflydelsesrig høvding blandt apacherne. Den hvide mands venlighed over for hans datter havde gjort så stort et indtryk på ham, at han ikke ville gå med til at angribe fortet.

Han havde stor indflydelse blandt indianerne, og da den hvide mands venlighed imod indianerpigen også havde gjort indtryk på de andre indianere, besluttede de at følge høvdingens eksempel. På den måde blev krigen afværget.

Da Paulus og Silas kom til byen Filippi, prøvede de også at være venlige mod alle, men jøderne i Filippi gengældte ikke deres venlighed på samme måde som indianerhøvdingen. De kastede Paulus og Silas i fængsel. Farv billedet på næste side.



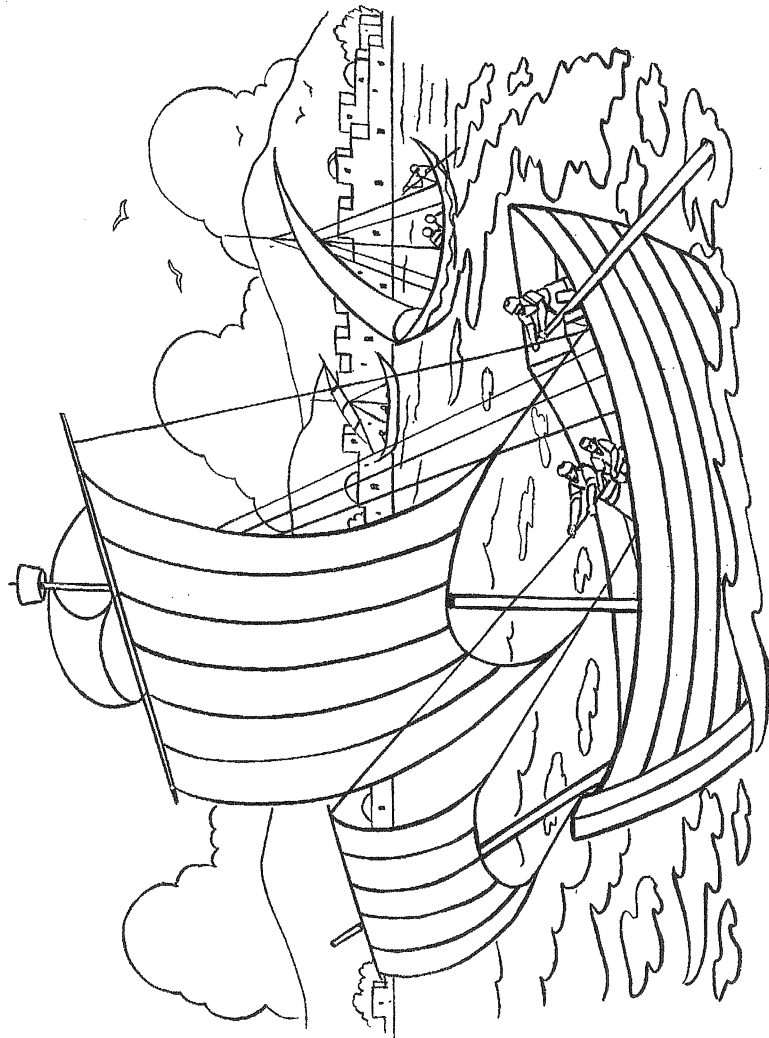
Hvad trak fangevogteren efter jordskælvet, da han troede, alle fangerne var flygtet. Farv alle felterne, der har en prik.






Husker du også at læse i din bibel? \_\_\_\_\_

Paulus sejlede ofte, når han var ude at rejse. Her er et billede af, hvordan bådene så ud. Farv billedet.



Jesus havde givet Paulus et særligt arbejde. Hvem skulle han fortælle historien om Jesus til? Se på bogstaverne i de underste firkanter og skriv de bogstaver, der kommer EFTER, i firkanterne ovenover.

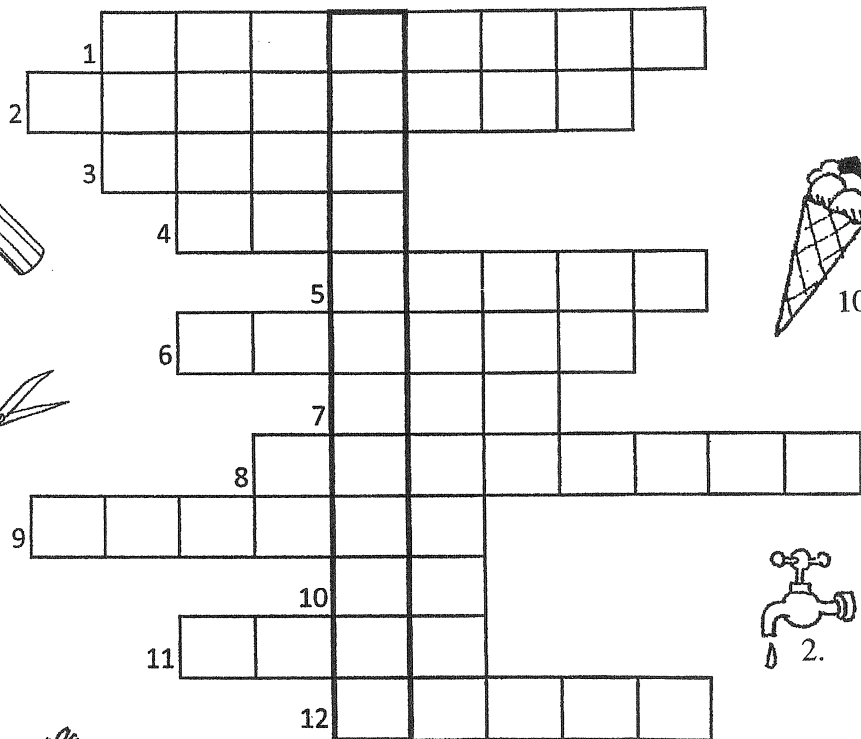
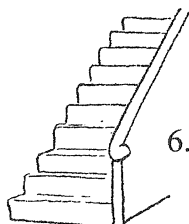

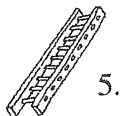



I	Æ	C	D	Q	M	D	

og

G	D	C	M	H	M	F	D	Q	M	D

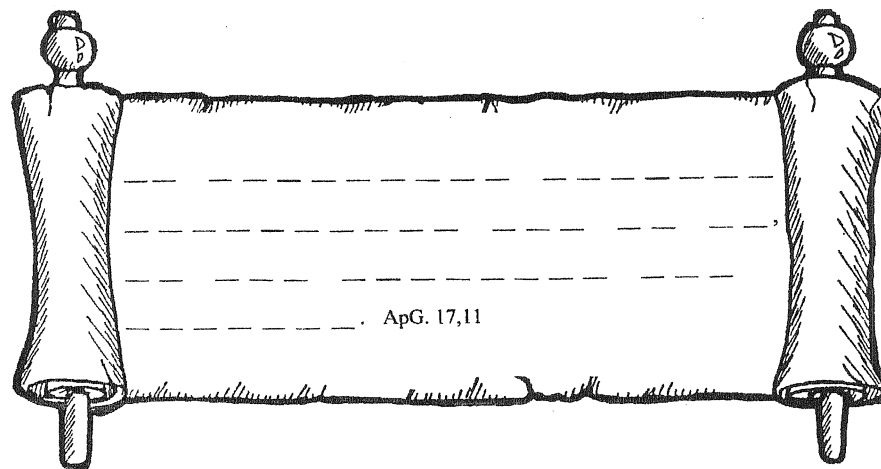
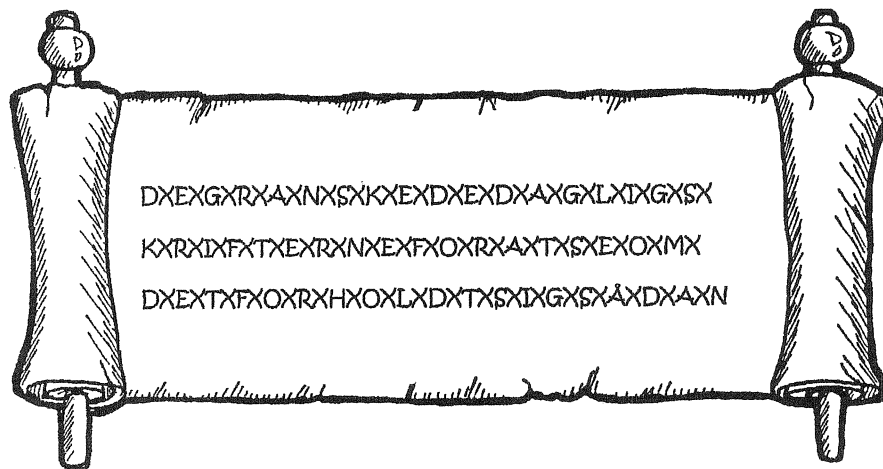
Hvad hed en af de byer, Paulus besøgte? Skriv navnet på hver ting på opgaven. Pilen viser svaret.



Hvad gjorde de kristne i Berøa, som de andre kristne ikke gjorde?



Streg hvert andet bogstav på den øverste bogrulle ud. Skriv bogstaverne, der er tilbage, på den nederste bogrulle og læs svaret.



ApG. 17,11